PERATURAN WALIKOTA JAYAPURA
NOMOR 73 TAHUN 2025
TENTANG
RENCANA STRATEGIS PERANGKAT DAERAH
DI LINGKUNGAN
PEMERINTAH KOTA JAYAPURA
TAHUN 2025 - 2029



DINAS KESEHATAN
KOTA JAYAPURA

KATA PENGANTAR

Puji syukur patut kita panjatkan kehadirat Tuhan Yang Maha Kuasa karena atas anugerah-Nya kami dapat menyelesaikan penyusunan Rencana Strategis Dinas Kesehatan Kota Jayapura Tahun 2025-2029 dengan baik.

Sistematika Rencana Strategis (Renstra) Dinas Kesehatan Kota Jayapura ini disusun dengan mengacu kepada Instruksi Menteri Dalam Negeri nomor 2 Tahun 2025 tentang Pedoman Penyusunan Rencana Pembangunan Jangka Menengah Daerah dan Rencana Strategis Perangkat Daerah Tahun 2025 – 2029.

Renstra ini telah memuat masukan dari pertemuan Forum Perangkat Daerah / Lintas Perangkat Daerah yang dihadiri oleh lintas sektor perangkat daerah, Bappeda Provinsi Papua, DPRK Kota Jayapura, tokoh masyarakat, akademisi, asosiasi usaha, LSM, perwakilan / kelompok perempuan, tokoh agama, penyandang disabilitas, dan pemangku kepentingan terkait yang difasilitasi oleh Bappeda. Selain itu, Dinas Kesehatan Kota Jayapura secara khusus mengundang Dinas Kesehatan Provinsi Papua, Bappeda Kota Jayapura, para kepala UPT Dinas Kesehatan Kota Jayapura, LSM-LSM yang bergerak di bidang kesehatan, dan kader kesehatan guna memperkaya sasaran program, kegiatan dan sub kegiatan. Dokumen Renstra ini menjadi acuan bagi penyelenggaraan pemerintahan khususnya di bidang kesehatan dalam memberikan pelayanan kesehatan kepada masyarakat selama kurun waktu perencanaan yaitu 2023-2026 dan sebagai tindak lanjut dari Rencana Pembangunan Jangka Menengah Daerah (RPJMD) Kota Jayapura Tahun 2023-2026.

Akhirnya saya sampaikan terima kasih dan penghargaan kepada semua pihak yang telah bekerja keras dalam penyusunan dokumen Renstra ini. Semoga Tuhan Yang Maha Esa senantiasa memberikan petunjuk serta memberikan kekuatan kepada kita semua dalam melaksanakan pembangunan kesehatan.

Jayapura, 10 Oktober 2025

Plt. Kepala Dinas Kesehatan Kota Jayapura



drg. Juliana Napitupulu, MM
Pembina Tingkat I
NIP. 196807041993122001

DAFTAR ISI

Kata Pengantar i

Daftar Isi ii

Daftar Tabel iii

Daftar Gambar iv

Daftar Lampiran v

BAB I PENDAHULUAN 1

1.1 Latar Belakang 1

1.2 Landasan Hukum 3

1.3 Maksud dan Tujuan 4

1.4 Sistematika Penulisan 5

BAB II GAMBARAN PELAYANAN, PERMASALAHAN DAN ISU STRATEGIS PERANGKAT DAERAH 7

2.1 Gambaran Pelayanan Perangkat Daerah 7

2.2 Permasalahan dan Isu Strategis Perangkat Daerah 27

BAB III TUJUAN, SASARAN, STRATEGI DAN ARAH KEBIJAKAN 35

3.1 Tujuan Renstra Dinas Kesehatan Tahun 2025 – 2029 36

3.2 Sasaran Renstra Dinas Kesehatan Tahun 2025 – 2029 36

3.3 Strategi Dinas Kesehatan Kota Jayapura dalam Mencapai Tujuan dan Sasaran Renstra 2025 – 2029 39

3.4 Arah Kebijakan Dinas Kesehatan Kota Jayapura Dalam Mencapai Tujuan dan Sasaran Renstra tahun 2025 – 2029 39

BAB IV PROGRAM, KEGIATAN, SUB KEGIATAN DAN KINERJA PELAKSANAAN BIDANG URUSAN 42

4.1 Teknik Perumusan Program, Kegiatan, Sub Kegiatan renstra Dinas Kesehatan Tahun 2025 – 2029 42

4.2 Rencana Program, Kegiatan, Sub Kegiatan dan Pendanaan 74

4.3 Sub Kegiatan Prioritas dalam Mendukung Program Prioritas Pembangunan Daerah 130

4.4 Indikator Kinerja Utama (IKU) Rencana Strategis Dinas Kesehatan Kota Jayapura Tahun 2025 – 2029 143

4.5 Indikator Kinerja Kunci (IKK) Renstra Dinas Kesehatan Kota Jayapura Tahun 2025 – 2029 143

4.6 Program, Kegiatan, Sub Kegiatan untuk Koordinasi Lintas Sektor percepatan Penurunan Sunting dan PKG 150

BAB V PENUTUP 151

LAMPIRAN

DAFTAR TABEL

Nomor Tabel hlm.

Tabel 2.1 Distribusi SDM Berdasarkan Jenis Ketenagaan dan Tempat Tugas Tahun 2025 9

Tabel 2.2 Aset Dinas Kesehatan Kota Jayapura Tahun 2025 10

Tabel 2.3 Mitra Dinas Kesehatan dalam Pemberian Pelayanan Tahun 2020 - 2024 11

Tabel 2.4 Pencapaian Kinerja Pelayanan Dinas Kesehatan Kota Jayapura Tahun 2022 – 2024 12

Tabel 2.5 Capaian Kinerja SPM Kesehatan Tahun 2020 – 2024 22

Tabel 2.6 Anggaran dan Realisasi Pendanaan Pelayanan Dinas Kesehatan Kota Jayapura Tahun 2022 – 2024 23

Tabel 2.7 Permasalahan dan Isu Strategis Dinas Kesehatan Kota Jayapura..... 29

Tabel 3.1 Tujuan, Sasaran dan Indikator Misi ke-5 RPJMD Kota Jayapura Tahun 2025 -2029 35

Tabel 3.2 Tujuan dan Sasaran Renstra Dinas Kesehatan Tahun 2025 – 2029 36

Tabel 3.3 Tujuan dan Sasaran Renstra Dinkes Tahun 2025 – 2029 Beserta Target Pencapaian 37

Tabel 3.4 Strategi dan Arah Kebijakan Dinas Kesehatan Kota Jayapura Tahun 2025 – 2029 39

Tabel 4.1 Teknik Perumusan Program, Kegiatan dan Sub Kegiatan Renstra Dinas Kesehatan Kota Jayapura Tahun 2025 - 2029..... 42

Tabel 4.2 Program, Kegiatan, Sub Kegiatan dan Pendanaan Renstra Dinas Kesehatan Tahun 2025 – 2029 74

Tabel 4.3 Daftar Sub Kegiatan Prioritas Mendukung Program Kerja Walikota dan Wakil Walikota Jayapura Tahun 2025 – 2029..... 130

Tabel 4.4 Indikator Kinerja Utama (IKU) Renstra Dinas Kesehatan Kota Jayapura Tahun 2025 – 2029..... 143

Tabel 4.5 Indikator Kinerja Kunci (IKK) Renstra Dinas Kesehatan Kota Jayapura Tahun 2025 – 2029..... 144

Tabel 4.6 Program, Kegiatan, Sub Kegiatan untuk Koordinasi Lintas Sektor

percepatan Penurunan Sunting dan PKG..... 150

DAFTAR GAMBAR

Nomor Gambar .....hlm

Gambar 1.1 Hubungan Renstra dan Dokumen Perencanaan Lainnya 3

Gambar 2.1 Struktur Organisasi Dinas Kesehatan Kota Jayapura 8

Gambar 3.1 Kerangka keterkaitan sasaran RPJMD Kota Jayapura
Tahun 2025 – 2029 dengan Renstra Dinkes tahun 2025 – 2029 38

DAFTAR LAMPIRAN

1. SK Tim Penyusun Rencana Strategis Dinas Kesehatan Kota Jayapura Tahun 2025 – 2029

2. Berita Acara Konsultasi Publik Rancangan Akhir Renstra

BAB I
PENDAHULUAN

1.1 Latar Belakang

Rencana perangkat daerah terdiri atas rencana strategis perangkat daerah dan rencana kerja perangkat daerah. Rencana Strategis Perangkat Daerah yang selanjutnya disingkat dengan Renstra Perangkat Daerah adalah dokumen perencanaan Perangkat Daerah untuk periode 5 (lima) tahun. Sedangkan rencana kerja perangkat daerah (renja) adalah dokumen perencanaan perangkat daerah untuk periode 1 (satu) tahunan. Renstra Perangkat Daerah memuat tujuan, sasaran, program, dan kegiatan pembangunan dalam rangka pelaksanaan Urusan Pemerintahan Wajib dan/atau Urusan Pemerintahan Pilihan sesuai dengan tugas dan fungsi setiap Perangkat Daerah. Renstra Dinas Kesehatan Kota Jayapura disusun berpedoman kepada RPJMD Kota Jayapura dan Renstra Dinas Kesehatan Provinsi Papua serta Renstra Kementerian Kesehatan Republik Indonesia.

Tahapan penyusunan renstra meliputi persiapan penyusunan, penyusunan rancangan awal, penyusunan rancangan, pelaksanaan forum perangkat daerah/lintas perangkat daerah, perumusan rancangan akhir, dan penetapan. Tahap persiapan penyusunan meliputi penyusunan rancangan keputusan Walikota Jayapura tentang pembentukan tim penyusun Renstra Dinas Kesehatan; orientasi mengenai Renstra Dinas Kesehatan; penyusunan agenda kerja tim penyusun Renstra; dan penyiapan data dan informasi perencanaan pembangunan Daerah berdasarkan SIPD. Tahap penyusunan rancangan awal Renstra dilakukan bersamaan dengan penyusunan rancangan awal RPJMD. Tahapan ini meliputi a. analisis gambaran pelayanan; b. analisis permasalahan; c. penelaahan dokumen perencanaan lainnya; d. analisis isu strategis; e. perumusan tujuan dan sasaran Perangkat Daerah berdasarkan sasaran dan indikator serta target kinerja dalam rancangan awal RPJMD; f. perumusan strategi dan arah kebijakan Perangkat Daerah untuk mencapai tujuan dan sasaran serta target kinerja Perangkat Daerah; dan g. perumusan rencana program, kegiatan, indikator kinerja, pagu indikatif, lokasi kegiatan dan kelompok sasaran berdasarkan strategi dan kebijakan Perangkat Daerah sebagaimana dimaksud pada huruf f serta program dan pagu indikatif dalam rancangan awal RPJMD. Tahap penyusunan rancangan Renstra disusun dengan menyempurnakan rancangan awal renstra. Rancangan Renstra dibahas dalam forum Perangkat Daerah/lintas Perangkat Daerah. Hasil kesepakatan dirumuskan dalam Berita Acara. Rancangan Renstra yang telah disempurnakan dengan berita acara disajikan dalam sistematika pendahuluan; gambaran pelayanan Perangkat Daerah; permasalahan dan isu strategis Perangkat Daerah; tujuan dan sasaran; strategi dan arah kebijakan; rencana program dan kegiatan serta pendanaan; kinerja penyelenggaraan bidang urusan; dan penutup. Rancangan Renstra ini, kemudian disampaikan oleh Kepala Dinas Kesehatan Kota Jayapura paling lambat 10 (sepuluh) hari setelah pelaksanaan forum Perangkat Daerah/lintas Perangkat Daerah untuk diverifikasi oleh Bappeda Kota Jayapura dan dijadikan sebagai

bahan masukan dalam penyempurnaan rancangan awal RPJMD. Verifikasi oleh Bappeda bertujuan untuk memastikan rancangan Renstra Perangkat Daerah telah selaras dengan rancangan awal RPJMD dan telah mengakomodir hasil Berita Acara forum Perangkat Daerah/lintas Perangkat Daerah. Dalam hal hasil verifikasi ditemukan ketidaksesuaian, Bappeda menyampaikan saran dan rekomendasi untuk penyempurnaan rancangan Renstra Perangkat Daerah kepada Perangkat Daerah, guna dilakukan penyempurnaan. Rancangan Renstra Perangkat Daerah yang telah disempurnakan sebagaimana dimaksud disampaikan kembali oleh kepala Perangkat Daerah kepada kepala Bappeda.

Perumusan rancangan akhir Renstra Perangkat Daerah merupakan proses penyempurnaan rancangan Renstra Perangkat Daerah menjadi rancangan akhir Renstra Perangkat Daerah berdasarkan Peraturan Daerah tentang RPJMD. Perumusan rancangan akhir Renstra Perangkat Daerah dilakukan untuk mempertajam strategi, arah kebijakan, program dan kegiatan Perangkat Daerah berdasarkan strategi, arah kebijakan, program pembangunan Daerah yang ditetapkan dalam Peraturan Daerah tentang RPJMD. Rancangan akhir Renstra Perangkat Daerah disampaikan oleh Kepala Dinas Kesehatan Kota Jayapura kepada kepala Bappeda untuk diverifikasi paling lambat 1 (satu) minggu setelah Peraturan Daerah tentang RPJMD ditetapkan. Apabila hasil verifikasi menunjukkan tujuan, sasaran, strategi, arah kebijakan, program, dan kegiatan Perangkat Daerah dalam Renstra Perangkat Daerah telah selaras dengan Peraturan Daerah tentang RPJMD, maka Bappeda menyampaikan rancangan akhir Renstra Perangkat Daerah yang telah diverifikasi kepada Walikota Jayaprua melalui Sekretaris Daerah untuk ditetapkan dengan Peraturan Kepala Daerah. Penetapan Renstra Perangkat Daerah dengan Perkada paling lambat 1 (satu) bulan setelah Peraturan Daerah tentang RPJMD ditetapkan.

Renstra Dinas Kesehatan Kota Jayapura Tahun 2025 – 2029 disusun berdasarkan dokumen-dokumen perencanaan lainnya, sebagaimana diuraikan dalam Gambar 1 berikut.

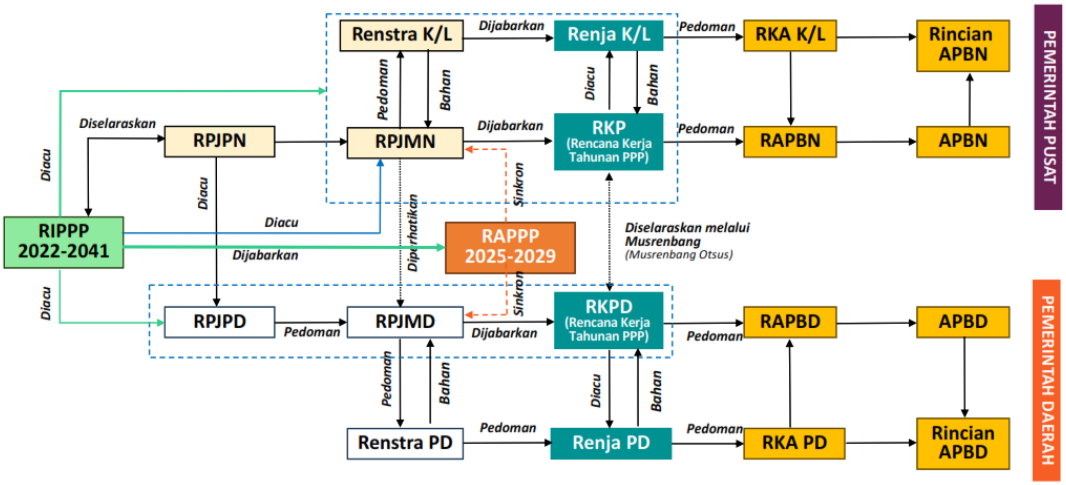

Gambar 1
Hubungan Renstra dan Dokumen Perencanaan Lainnya

1.2 Landasan Hukum

1. Undang-undang nomor 25 Tahun 2004 tentang Sistem Perencanaan Pembangunan Nasioal;
2. Undang – Undang RI Nomor 17 Tahun 2007 tentang Rencana Pembangunan Jangka Panjang Nasional Tahun 2005 – 2025;
3. Undang-Undang RI Nomor 23 Tahun 2014 tentang Pemerintah Daerah, sebagaimana telah beberapa kali diubah, terakhir dengan UndangUndang Nomor 9 Tahun 2015 tentang Perubahan Kedua atas Undang-Undang Nomor 23 Tahun 2014 tentang Pemerintahan Daerah;
4. Undang-Undang RI Nomor 1 Tahun 2022 tentang Hubungan Keuangan antara Pemerintah Pusat dan Pemerintah Daerah;
5. Undang-Undang RI Nomor 17 Tahun 2023 tentang Kesehatan;
6. Peraturan Pemerintah Nomor 8 Tahun 2008 tentang Tahapan, Tata Cara Penyusunan, Pengendalian dan Evaluasi Pelaksanaan Rencana Pembangunan Daerah;
7. Peraturan Pemerintah Nomor 2 Tahun 2018 tentang Standar Pelayanan Minimal;
8. Peraturan Pemerintah Nomor 12 Tahun 2019 tentang Pengelolaan Keuangan Daerah;
9. Peraturan Pemerintah Nomor 72 Tahun 2019 Tentang Perubahan atas Peraturan Pemerintah Nomor 18 Tahun 2016 tentang Perangkat Daerah;
10. Peraturan Pemerintah Nomor 28 Tahun 2024 tentang Peraturan Pelaksanaan Undang-undang Nomor 17 Tahun 2023 tentang Kesehatan;
11. Peraturan Presiden RI Nomor 29 tahun 2014 tentang Sistem Akuntabilitas Kinerja Instansi Pemerintah;
12. Peraturan Presiden Nomor 24 Tahun 2023 tentang Rencana Induk Percepatan Pembangunan Papua Tahun 2022-2041;
13. Peraturan Presiden Nomor 12 Tahun 2025 tentang Rencana Pembangunan Jangka Menengah Nasional Tahun 2025 – 2029;
14. Peraturan Menteri Pendayagunaan Aparatur Negara dan Reformasi Birokrasi Nomor 53 Tahun 2014 tentang Petunjuk Teknis Perjanjian Kinerja, Pelaporan Kinerja dan Tata Cara Review Atas Laporan Kinerja Instansi Pemerintah;
15. Peraturan Menteri Dalam Negeri Nomor 86 Tahun 2017 Tentang Tata Cara Perencanaan, Pengendalian dan Evaluasi Pembangunan Daerah, Tata Cara Evaluasi Rancangan Peraturan Daerah tentang Rencana Pembangunan Jangka Panjang Daerah dan Rencana Pembangunan Jangka Menengah Daerah, serta Tata Cara Perubahan Rencana Pembangunan Jangka Panjang Daerah, Rencana Pembangunan Jangka Menengah Daerah, dan Rencana Kerja Pemerintah

Daerah;

16. Peraturan Menteri Dalam Negeri Nomor 18 Tahun 2020 tentang Peraturan Pelaksanaan Peraturan Pemerintah Nomor 13 Tahun 2019 tentang Laporan dan Evaluasi Penyelenggaraan Pemerintah Daerah;
17. Peraturan Menteri Dalam Negeri Nomor 77 Tahun 2020 tentang Pedoman Teknis Pengelolaan Keuangan Daerah;
18. Peraturan Menteri Dalam Negeri Nomor 59 Tahun 2021 tentang Penerapan Standar Pelayanan Minimal;
19. Peraturan Menteri Pendayagunaan Aparatur Negara dan Reformasi Birokrasi Nomor 88 Tahun 2021 tentang Evaluasi Akuntabilitas Kinerja Instansi Pemerintah;
20. Peraturan Menteri Kesehatan Nomor 40 Tahun 2022 tentang Persyaratan Teknis Bangunan, Prasarana, dan Peralatan Kesehatan Rumah Sakit;
21. Peraturan Menteri Kesehatan RI Nomor 6 Tahun 2024 tentang Standar Teknis Pemenuhan Standar Pelayanan Minimal Kesehatan;
22. Peraturan Menteri Kesehatan RI Nomor 19 Tahun 2024 tentang Penyelenggaraan Pusat Kesehatan Masyarakat;
23. Keputusan Menteri Dalam Negeri Nomor 900.1-2850 Tahun 2025 tentang Perubahan Ketiga Atas Keputusan Menteri Dalam Negeri Nomor 050-5889 Tahun 2021 tentang Hasil Verifikasi, Validasi dan Inventarisasi Pemuktahiran Klasifikasi, Kodefikasi dan Nomenklatur Perencanaan Pembangunan dan Keuangan Daerah;
24. Instruksi Menteri Dalam Negeri Nomor 2 Tahun 2025 tentang Pedoman Penyusunan Rencana Pembangunan Jangka Menengah Daerah dan Rencana Strategis Perangkat Daerah Tahun 2025 – 2029;
25. Peraturan Daerah Kota Jayapura Nomor 5 Tahun 2016 tentang Pembentukan dan Susunan Perangkat Daerah (Lembaran Daerah Tahun 2016 Nomor 104, Tambahan Lembaran Daerah Nomor 68) sebagaimana telah diubah dengan Peraturan Daerah Kota Jayapura Nomor 4 Tahun 2019 tentang Perubahan Kedua Atas Peraturan Daerah Kota Jayapura Nomor 5 Tahun 2016 tentang Pembentukan dan Susunan Perangkat Daerah (Lembaran Daerah Kota Jayapura Tahun 2019 Nomor 148, Tambahan Lembaran Daerah Nomor 110);
26. Peraturan Daerah Kota Jayapura Nomor 20 Tahun 2024 tentang Rencana Pembangunan Jangka Panjang Daerah Tahun 2025-2045 (Lembaran Daerah Kota Jayapura Tahun 2024 Nomor 52, Tambahan Lembaran Daerah Nomor 188)
27. Peraturan Daerah Kota Jayapura nomor 3 Tahun 2025 tentang RPJMD Kota Jayapura Tahun 2025 – 2029.

1.3 Maksud dan Tujuan

1. Maksud

   Penyusunan Rencana Strategis ini dimaksudkan untuk tersedianya

dokumen perencanaan Dinas Kesehatan Kota Jayapura dalam kurun waktu 5 (lima) tahun yang mampu beradaptasi dengan segala perubahan-perubahan lingkungan strategis.

2. Tujuan
   a. Sebagai pedoman/acuan perencanaan dan konsisten sesuai dengan kebutuhan daerah dibidang kesehatan.
   b. Tersedianya bahan evaluasi kinerja Dinas Kesehatan Kota Jayapura.
   c. Memudahkan pemangku kebijakan (stakeholder) dan instansi terkait berperan aktif untuk mencapai tujuan dan sasaran.
   d. Merupakan komitmen bersama dalam melaksanakan program-program yang telah direncanakan.
   e. Merumuskan kebijakan dan program strategis guna meningkatkan efesiensi, efektivitas dan akuntabilitas dalam pelaksanaan pemerintah berdasarkan pada prinsip-prinsip good governance.

1.4 Sistematika Penulisan

Mengacu kepada Instruksi Menteri Dalam Negeri Nomor 2 Tahun 2025 tentang Pedoman Penyusunan Rencana Pembangunan Jangka Menengah Daerah dan Rencana Strategis Perangkat Daerah Tahun 2025 – 2029, renstra Dinas Kesehatan Kota Jayapura terdiri dari 5 bab. Secara singkat, masing-masing bab diuraikan sebagai berikut:

Bab I Pendahuluan, dalam bab ini terdiri dari 4 sub bab, yaitu (1) latar belakang, (2) dasar hukum penyusunan, (3) maksud dan tujuan, dan (4) sistematika penulisan.

Bab II adalah Gambaran Pelayanan , Permasalahan dan Isu Strategis OPD Dinas Kesehatan. Bab ini terdiri dari 2 sub bab. Sub bab pertama adalah Gambaran pelayanan perangkat daerah. Sub bab ini paling sedikit memuat (a) tugas, fungsi dan struktur perangkat daerah, (b) sumber daya perangkat daerah, (c) kinerja pelayanan Perangkat Daerah, dan (d) kelompok sasaran layanan. Sub bab ke-2 adalah permasalahan dan isu strategis perangkat daerah. Sub bab ini memuat (a) permasalahan pelayanan perangkat daerah, (b) isu strategis.

Bab III adalah Tujuan, Sasaran, Strategi dan Arah Kebijakan. Bab ini terdiri dari 4 sub bab, yaitu (1) tujuan renstra Dinas Kesehatan Kota Jayapura Tahun 2025 – 2029, (2) sasaran renstra Dinas Kesehatan Kota Jayapura Tahun 2025 – 2029, (3) strategi Perangkat Daerah dalam mencapai tujuan dan sasaran Renstra Dinas Kesehatan Kota Jayapura Tahun 2025 – 2029, (4) arah kebijakan Perangkat Daerah dalam mencapai tujuan dan sasaran Renstra Dinas Kesehatan Kota Jayapura Tahun 2025 – 2029.

Bab IV adalah Program, kegiatan, sub kegiatan, dan kinerja penyelenggaraan bidang urusan. Bab ini terdiri dari 5 sub bab, yaitu (1) uraian program, (2) uraian kegiatan, (3) uraian sub kegiatan beserta kinerja, indikator, target dan pagu indikatif, (4) uraian sub kegiatan dalam rangka mendukung program prioritas

pembangunan daerah, (5) target keberhasilan pencapaian tujuan dan sasaran Renstra Dinas Kesehatan Kota Jayapura Tahun 2025 – 2029 melalui Indikator Kinerja Utama (IKU) Perangkat Daerah, dan (6) target kinerja penyelenggaraan urusan pemerintahan daerah Tahun 2025 – 2029 melalui Indikator Kinerja Kunci (IKK) .

Bab V adalah Penutup.

BAB II
GAMBARAN PELAYANAN, PERMASALAHAN DAN ISU STRATEGIS PERANGKAT DAERAH

2.1 Gambaran Pelayanan Perangkat Daerah

1. Tugas, Fungsi dan Struktur Perangkat Daerah

Dinas Kesehatan Kota Jayapura merupakan Dinas Daerah Pemerintah Kota Jayapura yang dibentuk berdasarkan Peraturan Daerah Kota Jayapura Nomor 10 Tahun 2008 Tanggal 20 Agustus 2008 Tentang Pembentukan Susunan Organisasi dan Tata kerja Dinas Daerah Kota Jayapura dan Peraturan Walikota Jayapura Nomor 29 Tahun 2008 Tanggal 20 Agustus 2008 Tentang Pelaksanaan Peraturan Daerah Kota Jayapura Nomor 10 Tahun 2008 Tentang Pembentukan Susunan Organisasi dan Tata kerja Dinas Daerah Kota Jayapura. Dinas Kesehatan Kota Jayapura merupakan unsur pelaksana urusan daerah dibidang kesehatan berdasarkan kewenangan yang dimiliki pemerintah daerah sesuai dengan ketentuan peraturan peraturan perundang-undangan yang berlaku yang berada dibawah dan bertanggung jawab kepada Walikota melalui Sekretaris Daerah.

a. Tugas pokok dan fungsi

Berdasarkan Peraturan Daerah Kota Jayapura Nomor 18 Tahun 2016 tentang Pembentukan Susunan Organisasi dan Tata kerja Dinas Daerah Kota Jayapura. Tugas pokok melaksanakan sebagian urusan pemerintahan daerah berdasarkan atas otonomi dan tugas pembantuan dibidang kesehatan.

Dalam melaksanakan tugas pokok tersebut, Dinas Kesehatan Kota Jayapura menyelenggarakan fungsi:

1) Perumusan kebijakan tekhnis dibidang kesehatan,
2) Penyelenggaraan sebagian urusan pemerintahan dan pelayanan umum dibidang kesehatan,
3) Pembinaan dan pelaksanaan tugas di bidang kesehatan
4) Pengaturan, pengawasan dan pemberian perizinan dibidang kesehatan
5) Pelaksanaan pelayanan teknis ketatausahaan Dinas
6) Penyelenggaraan monitoring dan evaluasi
7) Pelaksanaan tugas lain yang diberikan oleh Walikota sesuai dengan tugas dan fungsinya.

b. Struktur organisasi

Susunan Organisasi Dinas Kesehatan Kota Jayapura terdiri dari :

a. Kepala Dinas
b. Sekretariat, membawahi :
   a) Sub Bagian Program dan Informasi
   b) Sub Bagian Hukum, Kepegawaian dan Umum
   c) Sub Bagian Keuangan dan BMN
c. Bidang Pelayanan Kesehatan, membawahi :

a) Seksi Pelayanan Kesehatan Primer
b) Seksi Pelayanan Kesehatan Rujukan
c) Seksi Pelayanan Kesehatan Tradisional

d. Bidang Pencegahan dan Pengendalian Penyakit, membawahi :
a) Seksi Surveilans dan Imunisasi
b) Seksi Pencegahan dan Pengendalian Penyakit Menular
c) Seksi Pencegahan dan Pengendalian Penyakit Tidak Menular dan Kesehatan Jiwa

e. Bidang Sumber Daya Kesehatan, membawahi :
a) Seksi Kefarmasian
b) Seksi Alat Kesehatan
c) Seksi SDM Kesehatan

f. Bidang Kesehatan Masyarakat, membawahi :
a) Seksi Kesehatan Keluarga dan Gizi
b) Seksi Promosi dan Pemberdayaan Masyarakat
c) Seksi Kesehatan Lingkungan, Kesehatan Kerja dan Olahraga

g. Unit Pelaksana Teknis Dinas, meliputi
a) RSUD Ramela Muara Tami
b) Puskesmas
c) Pusat Kesehatan Reproduksi

h. Kelompok Jabatan Fungsional.

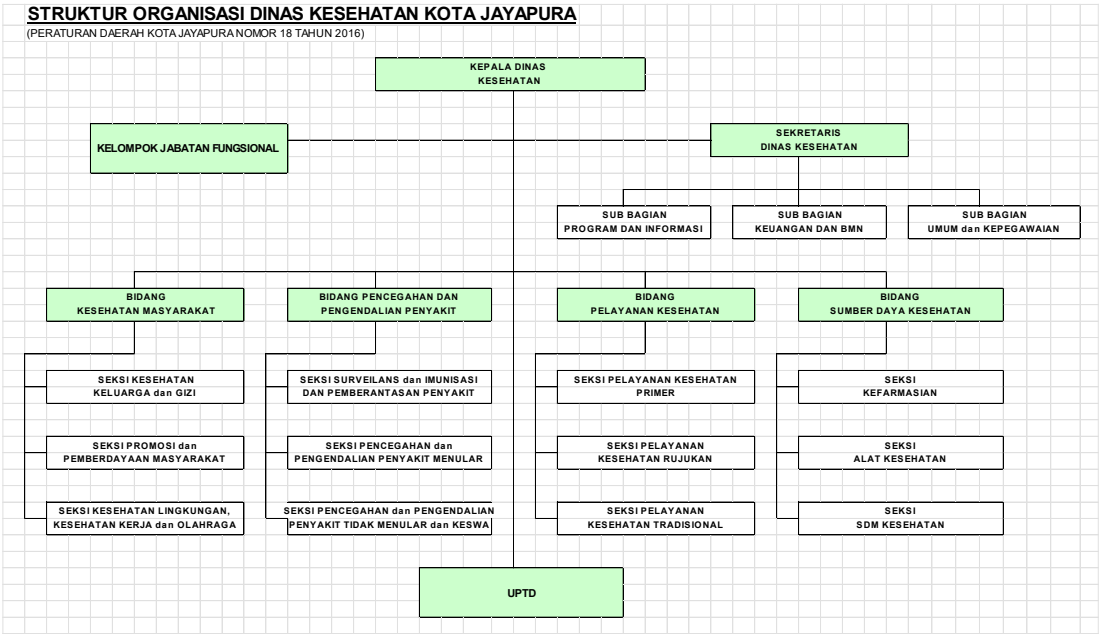

Gambar 2
Struktur Organisasi Dinas Kesehatan Kota Jayapura

2. Sumber daya perangkat daerah

a. Sumber daya manusia

Tabel 2.1

Distribusi SDM Berdasarkan Jenis Ketenagaan dan Tempat Tugas

Tahun 2025

NO	Uraian	JENIS TENAGA KESEHATAN									Non Kesehatan	JUMLAH
		Dokter Umum	Dokter Gigi	Perawat	Bidan	Kefarmasian	Laboran	Gizi	Kesling	Kesmas		
1	Puskesmas Tanjung Ria	3	1	10	5	4	3	1	1	2	3	33
2	Puskesmas Imbi	2	1	13	5	2	6	3	1	3	3	39
3	Puskesmas Jayapura Utara	4	1	15	8	2	5	2	2	3	8	50
4	Puskesmas Elly Uyo	3	1	9	5	2	4	3	1	2	7	37
5	Puskesmas Hamadi	4	1	9	6	4	5	5	1	1	7	43
6	Puskesmas Twano	3	1	8	7	3	3	3	1	1	6	36
7	Puskesmas Kotaraja	3	1	12	8	3	3	4	2	2	6	44
8	Puskesmas Abepura	6	1	10	5	4	3	2	2	3	6	42
9	Puskesmas waena	5	1	12	8	5	3	3	3	5	5	50
10	Puskesmas Yoka	2	1	14	5	2	2	1	1	1	6	35
11	Puskesmas Abepantai	2	1	13	11	2	3	4	1	1	4	42
12	Puskesmas Koya Barat	3	1	25	12	8	5	4	1	2	9	70
13	Puskesmas Skouw	3	0	7	5	3	5	4	2	3	7	39
14	Puskesmas Emereuw	3	1	10	6	2	2	4	1	1	9	39
15	Pusat Kesehatan Reproduksi	2	0	4	2	1	2	0	0	2	3	16
16	PSC 119	4	0	7	1	0	0	0	0	0	5	17
17	Dinas Kesehatan	2	1	13	0	5	0	5	14	30	23	93
JUMLAH		54	14	191	99	52	54	48	34	62	117	725

Sumber : Bidang SDK dan Subag Umum dan Kepegawaian
Kondisi Januari 2025

Pada tabel 2.1 di atas, dari 9 tenaga kesehatan wajib di Puskesmas, terdapat 1 Puskesmas yang belum memiliki dokter gigi, yaitu Puskesmas Skouw. Selain itu, semuanya telah terpenuhi. Semua puskesmas memiliki minimal 2 orang dokter. Adapun ketenagaan pada PSC 119 dan Pusat Kesehatan Reproduksi (PKR) disesuaikan dengan tugas pokok dari PSC 119 dan PKR. Jumlah ketenagaan pada tabel di atas terdiri dari tenaga PNS dan P3K. SDM pada RSUD Ramela tidak lagi dimasukkan dalam jumlah SDM di atas, karena berdasarkan PP nomor 72 Tahun 2019 tentang Perubahan PP 18 Tahun 2016 tentang Perangkat Daerah, disebutkan bahwa rumah sakit memiliki otonomi dalam pengelolaan keuangan, barang milik daerah serta bidang kepegawaian.

b. Aset

Aset Dinas Kesehatan meliputi aset bergerak (motor, puskesmas keliling roda 4, ambulance, dan mobil operasional) dan aset tidak bergerak

(bangunan puskesmas, puskesmas pembantu, kantor PSC 119, kantor instalasi farmasi dan rumah dinas). Distribusi menurut puskesmas diuraikan dalam tabel berikut.

Tabel 2.2
Aset Dinas Kesehatan Kota Jayapura
Tahun 2025

NO.	Uraian	Motor	Pusling Roda 4	Mobil Operasional	Ambulance	Bangunan	Pustu	Rumah Dinas
1	Puskesmas Tanjung Ria	0	1	0	1	2 lantai	1	7
2	Puskesmas Imbi	0	1	0	0	3 lantai	1	1
3	Puskesmas Jayapura Utara	0	1	0	0	3 lantai	2	4
4	Puskesmas Elly Uyo	2	1	0	0	3 lantai	1	1
5	Puskesmas Hamadi	6	1	0	0	2 lantai	2	4
6	Puskesmas Twano	3	1	0	0	3 lantai	0	4
7	Puskesmas Kotaraja	6	2	0	0	2 lantai	0	2
8	Puskesmas Abepura	0	1	0	1	3 lantai	1	3
9	Puskesmas waena	5	1	0	0	3 lantai	2	3
10	Puskesmas Yoka	0	1	0	0	1 lantai	0	2
11	Puskesmas Abepantai	0	2	0	0	2 lantai	4	7
12	Puskesmas Koya Barat	0	1	0	0	1 lantai	3	19
13	Puskesmas Skouw	0	1	0	0	1 lantai	3	9
14	Puskesmas Emereuw	0	1	0	0	2 lantai	1	3
15	PSC 119	0	0	0	2	bergabung		0
16	Pusat Kesehatan Reproduksi	0	1	0	0	1 lantai		0
17	Instalasi Farmasi	1	0	2	0	2 lantai		0
18	Dinas Kesehatan	5	0	6	0	bergabung		6
JUMLAH		**28**	**17**	**8**	**4**	**0**	**21**	**75**

Sumber:
Sub Bagian Keuangan dan BMD, Januari 2025

Semua Puskesmas telah memiliki mobil puskesmas keliling, namun dari 14 Puskesmas baru 2 yang memiliki ambulance transport. Dari 21 puskesmas pembantu (pustu) terdapat 3 pustu dalam kondisi rusak berat. Dari 14 Puskesmas, 6 diantaranya (42,8%) memiliki sertifikat, 2 diantaranya dalam proses pembuatan sertifikat dan sisanya (6 puskesmas) belum memiliki sertifikat.

c. Mitra Perangkat Daerah dalam pemberian pelayanan

Mitra Dinas Kesehatan Kota Jayapura dalam pemberian pelayanan kesehatan diuraikan dalam tabel berikut.

Tabel 2.3
Mitra Dinas Kesehatan dalam Pemberian Pelayanan
Tahun 2020 – 2024

No.	Nama Mitra Perangkat Daerah	Dukungan Pelayanan					Dukungan dalam Bidang
		Tahun 2020	Tahun 2021	Tahun 2022	Tahun 2023	Tahun 2024	
1	Penabulu		v	v	v	v	Dukungan pada penanganan terduga dan penderita Tuberkulosis
2	Perdhaki	v	v	v	v	v	Dukungan pada pembiayaan kader malaria
3	Yayasan Sehat Sehati Indonesia					v	Pelatihan kader posyandu,
4	Yayasan Gapai Harapan Papua			v	v		Dukungan teknis pengumpulan data untuk stop BABS
				v	v		worshop, lokakarya, pelatihan STBM
				v	v		Pendampingan petugas dalam Pemberian Makan Bagi Anak (PMBA)
				v	v		Dukungan aksi bergizi di SMP dan SMU
5	YP2KP				v		Oritentasi petugas Puskesmas dalam pelaksanaan Kelas Ibu Hamil
6	Asosiasi Dinas Kesehatan				v	v	Peningkatan kapasitas perencanaan dan pengelolaan penanganan AIDS, TB, Malaria
7	WVI (USAID-Kinerja)				v	v	Peningkatan kapasitas perencana dalam pengelolaan dana Otsus Papua

Sumber : Data primer Dinas Kesehatan Kota Jayapura, Januari 2025

Mitra Dinas Kesehatan Kota Jayapura memfokuskan diri pada penanganan penyakit-penyakit menular dan perhatian pada masalah gizi, tumbuh kembang anak dan ibu hamil/ibu bersalin. Namun ada juga yang memberikan dukungan bagi peningkatan kapasitas perencana dalam pengelolaan dana Otonomi khusus Papua.

3. Kinerja pelayanan perangkat daerah
   a. Capaian Indikator Kinerja

Tabel 2.4
Pencapaian Kinerja Pelayanan Dinas Kesehatan Kota Jayapura Tahun 2022 - 2024

No	Tujuan, Sasaran dan Program	Indikator Tujuan, Sasaran dan Program	Target Renstra Perangkat Daerah Tahun					Realisasi Capaian Tahun					Tingkat Capaian pada Tahun				
			2022	2023	2024	2025	2026	2022	2023	2024	2025	2026	2022	2023	2024	2025	2026
1	*2*	*3*	*4*	*5*	*6*	*7*	*8*	*9*	*10*	*11*	*12*	*13*	*14*	*15*	*16*	*17*	*18*
I	**Tujuan I Meningkatnya Derajat Kesehatan**	Umur harapan hidup	70.80	70.85	70.87	70.90	70.95	70.80	70.85	71.41	-	-	100%	100%	101%		
	Sasaran 1 Meningkatnya ketersediaan dan mutu fasyankes dasar dan rujukan serta pencapaian Standar Pelayanan Minimal (SPM)	Persentase FKTP sesuai standar	29%	43%	57%	71%	79%	29%	40%	66.67%	-	-	100%	93%	117%		
		Angka Kematian Ibu (per 100.000 kelahiran hidup)	100 per 100.000 kelahiran hidup	30 per 100.000 kelahiran hidup	25 per 100.000 kelahiran hidup	20 per 100.000 kelahiran hidup	15 per 100.000 kelahiran hidup	78 per 100.000 kelahiran hidup	120 per 100.000 kelahiran hidup	176 per 100.000 kelahiran hidup	-	-	128%	21%	880%		
		Angka Kematian Bayi (per 1.000 kelahiran hidup)	2 per 1.000 kelahiran hidup	2 per 1.000 kelahiran hidup	2 per 1.000 kelahiran hidup	2 per 1.000 kelahiran hidup	1 per 1.000 kelahiran hidup	2 per 1.000 kelahiran hidup	3,2 per 1.000 kelahiran hidup	5,7 per 1000 kelahiran hidup	-	-	100%	160%	285%		

No	Tujuan, Sasaran dan Program	Indikator Tujuan, Sasaran dan Program	Target Renstra Perangkat Daerah Tahun					Realisasi Capaian Tahun					Tingkat Capaian pada Tahun				
			2022	2023	2024	2025	2026	2022	2023	2024	2025	2026	2022	2023	2024	2025	2026
1	*2*	*3*	*4*	*5*	*6*	*7*	*8*	*9*	*10*	*11*	*12*	*13*	*14*	*15*	*16*	*17*	*18*
		Persentase balita Stunting (pendek dan sangat pendek)	9%	8%	7%	6%	5%	9%	13.79%	13.32%			100%	172%	190%		
		Persentase SPM terpenuhi sesuai standar	100%	100%	100%	100%	100%	100%	33.33%	33.33%			100%	33%	33%		
	PROGRAM PEMENUHAN UPAYA KESEHATAN PERORANGAN DAN UPAYA KESEHATAN MASYARAKAT	Persentase Penyediaan Layanan Standar Pelayanan Minimal (SPM) Bidang Kesehatan	100%	100%	100%	100%	100%	100%	100%	100%	-	-	100%	100%	100%		
		Persentase ketersediaan obat esensial di Puskesmas	100%	100%	100%	100%	100%	100%	95%	95%	-	-	100%	95%	95%		
		Persentase FKTP terakreditasi	93%	100%	100%	100%	100%	93%	100%	100%	-	-	100%	100%	100%		
		Persentase RS milik Pemda Kota Jayapura	100%	100%	100%	100%	100%	0%	100%	100%			0%	100%	100%		

No	Tujuan, Sasaran dan Program	Indikator Tujuan, Sasaran dan Program	Target Renstra Perangkat Daerah Tahun					Realisasi Capaian Tahun					Tingkat Capaian pada Tahun				
			2022	2023	2024	2025	2026	2022	2023	2024	2025	2026	2022	2023	2024	2025	2026
1	*2*	*3*	*4*	*5*	*6*	*7*	*8*	*9*	*10*	*11*	*12*	*13*	*14*	*15*	*16*	*17*	*18*
		terakreditasi															
		Angka Kematian Neonatal (per 1.000 kelahiran hidup)	2 per 1.000 kelahiran hidup	2 per 1.000 kelahiran hidup	2 per 1.000 kelahiran hidup	1 per 1.000 kelahiran hidup	1 per 1.000 kelahiran hidup	2 per 1.000 kelahiran hidup	2,4 per 1.000 kelahiran hidup	0,2 per 1.000 kelahiran hidup			100%	120%	10%		
		Angka Kematian Balita (per 1.000 kelahiran hidup)	0,35 per 1.000 kelahiran hidup	0,35 per 1.000 kelahiran hidup	0,34 per 1.000 kelahiran hidup	0,33 per 1.000 kelahiran hidup	0,33 per 1.000 kelahiran hidup	0,35 per 1.000 kelahiran hidup	0,35 per 1.000 kelahiran hidup	0 per 1.000 kelahiran hidup			100%	100%	0%		
		Persentase pertolongan Persalinan Oleh Tenaga Kesehatan yang berkompeten	97%	98%	98%	98%	99%	97%	90.43%	91.9%			100%	92%	94%		
		Persentase balita Wasting (kurus dan sangat kurus)	8.5%	7.5%	6.5%	5.5%	5.0%	8.5%	2.71%	2.98%			100%	36%	46%		

No	Tujuan, Sasaran dan Program	Indikator Tujuan, Sasaran dan Program	Target Renstra Perangkat Daerah Tahun					Realisasi Capaian Tahun					Tingkat Capaian pada Tahun				
			2022	2023	2024	2025	2026	2022	2023	2024	2025	2026	2022	2023	2024	2025	2026
1	*2*	*3*	*4*	*5*	*6*	*7*	*8*	*9*	*10*	*11*	*12*	*13*	*14*	*15*	*16*	*17*	*18*
		Persentase bayi kurang dari 6 bulan mendapatkan ASI eksklusif	55%	60%	63%	65.0%	65.0%	55%	45%	41.38%			100%	75%	66%		
		Persentase Kekurangan Energi Kronik (KEK) pada Ibu Hamil	8%	7%	6%	5%	4%	8%	16.12%	15.05%			100%	230%	251%		
		Persentase Anemia pada Ibu Hamil	7%	6%	5%	4%	3%	7%	27.85%	29.19%			100%	464%	584%		
		Persentase Usia Produktif (15-59 tahun) mendapat pelayanan Kesehatan sesuai standar	94.8%	95.9%	96.6%	97.6%	98.2%	95%	79.79%	67.8%			100%	83%	70%		
		Persentase Usia Lanjut (60 tahun ke atas) Mendapat Pelayanan Kesehatan	91.6%	92.9%	94.2%	95.3%	96.4%	92%	76.53%	78%			100%	82%	83%		

No	Tujuan, Sasaran dan Program	Indikator Tujuan, Sasaran dan Program	Target Renstra Perangkat Daerah Tahun					Realisasi Capaian Tahun					Tingkat Capaian pada Tahun				
			2022	2023	2024	2025	2026	2022	2023	2024	2025	2026	2022	2023	2024	2025	2026
1	*2*	*3*	*4*	*5*	*6*	*7*	*8*	*9*	*10*	*11*	*12*	*13*	*14*	*15*	*16*	*17*	*18*
		sesuai Standar															
		Cakupan Kelurahan / Kampung mencapai imunisasi dasar lengkap (UCI) (≥ 80% bayi)	82%	83 %	84%	85%	87%	82%	61.5%	76.92%			100%	74%	92%		
		Case Notification Rate (Angka Notifikasi Kasus) Kasus Baru BTA +	1.134 Kasus	3302	3402	3504	3609	1134	2333	3140			100%	71%	92%		
		Angka kesembuhan (cure rate) Pasien TB Paru BTA +	23.8%	85%	85%	85%	85%	23.8%	19%	16%			100%	22%	19%		
		Angka keberhasilan pengobatan (success rate) pasien	16.05%	90%	90%	90%	90%	16.05%	39%	48%			100%	43%	53%		

No	Tujuan, Sasaran dan Program	Indikator Tujuan, Sasaran dan Program	Target Renstra Perangkat Daerah Tahun					Realisasi Capaian Tahun					Tingkat Capaian pada Tahun				
			2022	2023	2024	2025	2026	2022	2023	2024	2025	2026	2022	2023	2024	2025	2026
1	*2*	*3*	*4*	*5*	*6*	*7*	*8*	*9*	*10*	*11*	*12*	*13*	*14*	*15*	*16*	*17*	*18*
		TB Paru BTA +															
		Penemuan penderita pneumonia pada balita	100%	100%	100%	100%	100%	100%	31%	22.3%			100%	31%	22%		
		Persentase penderita diare ditangani	100%	100%	100%	100%	100%	100%	100%	95.07%			100%	100%	95%		
		Prevalensi kasus kusta (lama+baru) (per 10.000 penduduk)	7.67	5	5	5	5	7.67	10	9.60			100%	200%	192%		
		Acure Flacid Paralysis (AFP) rate per 100.000 penduduk usia < 15 tahun	4 Kasus AFP	5 Kasus AFP	6 Kasus AFP	7 Kasus AFP	7 Kasus AFP	4 Kasus AFP	4 Kasus AFP	6 Kasus AFP			100%	80%	100%		
		Case Fatality Rate Campak	0 Kasus	0 Kasus	0 Kasus	0 Kasus	0 Kasus	0 Kasus	0 Kasus	0 Kasus			100%	100%	100%		
		Angka Kesakitan malaria	60 / 1000	30 / 1000	5 / 1000	< 1 / 1000	< 1 / 1000	60 / 1000 Penduduk	84 / 1000 Penduduk	139,9/ 1000 penduduk			100%	280%	2798%		

No	Tujuan, Sasaran dan Program	Indikator Tujuan, Sasaran dan Program	Target Renstra Perangkat Daerah Tahun					Realisasi Capaian Tahun					Tingkat Capaian pada Tahun				
			2022	2023	2024	2025	2026	2022	2023	2024	2025	2026	2022	2023	2024	2025	2026
1	*2*	*3*	*4*	*5*	*6*	*7*	*8*	*9*	*10*	*11*	*12*	*13*	*14*	*15*	*16*	*17*	*18*
		(Annual Paracite Incidence)	Penduduk	Penduduk	Penduduk	Penduduk	Penduduk										
		Case Fality Rate malaria	0 Kasus	0 Kasus	0 Kasus	0 Kasus	0 Kasus	0 Kasus	0 Kasus	0 Kasus			100%	100%	100%		
		Angka kesakitan filariasis	0 Kasus	0 Kasus	0 Kasus	0 Kasus	0 Kasus	0 Kasus	0 Kasus	0 Kasus			100%	100%	100%		
		Angka kesakitan Frambusia	0 Kasus	0 Kasus	0 Kasus	0 Kasus	0 Kasus	0 Kasus	0 Kasus	0 Kasus			100%	100%	100%		
		Persentase cakupan vaksinasi COVID-19	85 %	90 %	95 %	96 %	97 %	85 %	82%	82%			100%	91%	86%		
	PROGRAM AKREDITASI PELAYANAN KESEHATAN	Persentase Puskesmas terakreditasi	93%	93%	100%	100%	100%	87%	93%	100%			93%	101%	100%		
		Persentase RS Pemerintah (sipil dan militer) terakreditasi	57%	86%	86%	100%	100%	0%	0%	100%			0%	0%	117%		
		Persentase RS Swasta terakreditasi	100%	100%	100%	100%	100%	0%	89%	100%			0%	89%	100%		
		Persentase Klinik	40%	45%	89%	78%	87%	92%	79%	52%			229%	175%	58%		

No	Tujuan, Sasaran dan Program	Indikator Tujuan, Sasaran dan Program	Target Renstra Perangkat Daerah Tahun					Realisasi Capaian Tahun					Tingkat Capaian pada Tahun				
			2022	2023	2024	2025	2026	2022	2023	2024	2025	2026	2022	2023	2024	2025	2026
1	*2*	*3*	*4*	*5*	*6*	*7*	*8*	*9*	*10*	*11*	*12*	*13*	*14*	*15*	*16*	*17*	*18*
		terakreditasi															
	Sasaran 2 Meningkatnya pemenuhan Sumber Daya Kesehatan dan kompetensi sesuai standar	Persentase puskesmas dengan jenis tenaga kesehatan sesuai standar	93%	93%	100%	100%	100%	86%	86%	86%			92%	92%	86%		
	PROGRAM PENINGKATAN KAPASITAS SUMBER DAYA MANUSIA KESEHATAN	Persentase Sumber Daya Manusia Kesehatan (SDMK) berkompeten	79%	82%	84%	86%	88%	0%	94%	94%			0%	115%	112%		

No	Tujuan, Sasaran dan Program	Indikator Tujuan, Sasaran dan Program	Target Renstra Perangkat Daerah Tahun					Realisasi Capaian Tahun					Tingkat Capaian pada Tahun				
			2022	2023	2024	2025	2026	2022	2023	2024	2025	2026	2022	2023	2024	2025	2026
1	*2*	*3*	*4*	*5*	*6*	*7*	*8*	*9*	*10*	*11*	*12*	*13*	*14*	*15*	*16*	*17*	*18*
	PROGRAM SEDIAAN FARMASI, ALAT KESEHATAN DAN MAKANAN MINUMAN	Persentase sarana kefarmasian, sarana produksi Perbekalan Kesehatan Rumah Tangga kelas 1, sarana Industri Rumah Tangga Pangan, sarana Tempat Pengolahan Makanan, Makanan Jajanan, dan Post market makanan minuman industri rumah tangga memenuhi standar	23%	44%	52%	61%	69%	100%	100%	100%			435%	227%	192%		

No	Tujuan, Sasaran dan Program	Indikator Tujuan, Sasaran dan Program	Target Renstra Perangkat Daerah Tahun					Realisasi Capaian Tahun					Tingkat Capaian pada Tahun				
			2022	2023	2024	2025	2026	2022	2023	2024	2025	2026	2022	2023	2024	2025	2026
1	*2*	*3*	*4*	*5*	*6*	*7*	*8*	*9*	*10*	*11*	*12*	*13*	*14*	*15*	*16*	*17*	*18*
	PROGRAM PEMBERDAYAAN MASYARAKAT BIDANG KESEHATAN	Persentase posyandu aktif	21%	26%	52%	81%	100%	100%	100%	100%			476%	385%	192%		
II	**Tujuan II Meningkatnya pelayanan prima bagi masyarakat**	Indeks Kepuasan Masyarakat	79%	80%	81%	82%	83%	82%	81%	87%			104%	101%	108%		
	Sasaran 1 Meningkatnya Kinerja Dinas Kesehatan	Nilai SAKIP	74 (BB: Sangat Baik)	76 (BB: Sangat Baik)	77 (BB: Sangat Baik)	78 (BB: Sangat Baik)	79 (BB: Sangat Baik)	70,20 (BB: Sangat Baik)	70,70 (BB: Sangat Baik)	77.1(BB: Sangat Baik)			95%	93%	100.13%		
	PROGRAM PENUNJANG URUSAN PEMERINTAHAN DAERAH KABUPATEN/KOTA	Nilai SAKIP	74 (BB: Sangat Baik)	76 (BB: Sangat Baik)	77 (BB: Sangat Baik)	78 (BB: Sangat Baik)	79 (BB: Sangat Baik)	70,20 (BB: Sangat Baik)	70,70 (BB: Sangat Baik)	77.1(BB: Sangat Baik)			95%	93%	100.13%		

b. Capaian Kinerja SPM

Tabel 2.5

Capaian Kinerja SPM Kesehatan Tahun 2020 – 2024

NO.	INDIKATOR STANDAR PELAYANAN MINIMAL KESEHATAN	Tahun 2020			Tahun 2021			Persentase Capaian		
		Target	Capaian	%	Target	Capaian	%	Tahun 2022	Tahun 2023	Tahun 2024
1	Pelayanan Kesehatan Ibu Hamil	6,427	5,064	79%	5,848	5,728	98%	88%	93%	91%
2	Pelayanan Kesehatan Ibu Bersalin	6,133	4,811	87%	5,584	4,855	87%	90%	91%	93%
3	Pelayanan Kesehatan Bayi Baru Lahir	5,844	4,799	82%	5,553	4,925	89%	87%	92%	94%
4	Pelayanan Kesehatan Balita	27,526	22,145	81%	21,744	27,858	128%	87%	100%	99%
5	Pelayanan Kesehatan pada Usia Pendidikan Dasar	43,038	2,919	7%	35,110	26,759	76%	88%	100%	100%
6	Pelayanan Kesehatan pada Usia Produktif	224,144	75,031	34%	210,470	134,765	64%	93%	83%	74%
7	Pelayanan Kesehatan pada Usia Lanjut	22,812	22,213	97%	30,415	26,921	89%	93%	80%	82%
8	Pelayanan Kesehatan Penderita Hipertensi	51,831	16,437	32%	21,137	14,332	68%	100%	86%	100%
9	Pelayanan Kesehatan Penderita Diabetes Melitus	2,336	3,233	138%	21,137	7,360	35%	100%	100%	100%
10	Pelayanan Kesehatan Penderita Orang Dengan Gangguan Jiwa (ODGJ) Berat	333	287	86%	338	323	96%	96%	100%	98%
11	Pelayanan Kesehatan Orang Terduga TB	14,581	3,946	27%	1,911	2,382	125%	100%	74%	64%
12	Pelayanan Kesehatan Orang Dengan Risiko Terinfeksi HIV	11,577	8,486	73%	23,216	8,895	38%	100%	73%	88%

Sumber: Data primer Dinas Kesehatan Kota Jayapura, Januari 2025

Capaian kinerja SPM pada tabel 2.6 di atas, untuk tahun 2022, 2023 dan 2024 telah menggabungkan capaian sasaran dan ketersediaan logistik SPM. Merupakan hasil perhitungan dari aplikasi spm.bangda.kemendagri.go.id

c. Capaian Fisik dan realisasi anggaran

Tabel 2.6
Anggaran dan Realisasi Pendanaan Perangkat Daerah Tahun 2022 - 2024

URAIAN	Anggaran Pada Tahun Ke-					Realisasi Anggaran Pada Tahun Ke-					Tingkat antara Realisasi dan Anggaran Tahun Ke-					Rata-Rata Pertumbuhan (%)	
	2022	2023	2024	2025	2026	2022	2023	2024	2025	2026	2022	2023	2024	2025	2026	Anggaran	Realisasi
1	*2*	*3*	*4*	*5*	*6*	*7*	*8*	*9*	*10*	*11*	*12*	*13*	*14*	*15*	*16*	*17*	*18*
PROGRAM PEMENUHAN UPAYA KESEHATAN PERORANGAN DAN UPAYA KESEHATAN MASYARAKAT	34,544,604,200	50,119,172,026	62,083,276,168	39,933,382,870	89,967,400,000	31,240,968,795	42,254,786,407	56,034,874,119	-	-	90.44	84.31	90.26	0.00	0.00	0	0.51560
1. Belanja Pegawai	-	-	5,340,000	-	-	-	-	-	-	-	#DIV/0!	#DIV/0!	0.00	#DIV/0!	#DIV/0!	#DIV/0!	#DIV/0!
2. Belanja Barang dan Jasa	21,951,809,074	34,737,848,567	35,028,799,168	36,324,717,870	89,967,400,000	19,350,267,874	30,135,485,852	33,037,244,743	-	-	88.15	86.75	94.31	0.00	0.00	0.5261463	0.60551
3. Belanja Hibah	-	-	-	-	-	-	-	-	-	-	#DIV/0!	#DIV/0!	#DIV/0!	#DIV/0!	#DIV/0!	#DIV/0!	#DIV/0!
4. Belanja Bantuan Sosial	610,000,000	-	-	-	-	32,350,000	-	-	-	-	5.30	#DIV/0!	#DIV/0!	#DIV/0!	#DIV/0!	#DIV/0!	#DIV/0!
5. Belanja Modal Tanah	-	-	-	-	-	-	-	-	-	-	#DIV/0!	#DIV/0!	#DIV/0!	#DIV/0!	#DIV/0!	#DIV/0!	#DIV/0!
6. Belanja Modal Peralatan dan Mesin	5,211,804,500	6,087,033,900	1,094,825,000	290,771,000	-	5,100,893,205	5,418,607,905	594,781,000	-	-	97.87	89.02	54.33	0.00	#DIV/0!	-0.5966548	-0.38283
7. Belanja Modal Gedung dan Bangunan	6,722,654,626	9,294,289,559	25,309,312,000	3,317,894,000	-	6,709,121,716	6,700,692,650	21,757,848,376	-	-	99.80	72.09	85.97	0.00	#DIV/0!	0.0591825	1.12230
8. Belanja Modal Jalan, Jaringan, dan Irigasi	-	-	645,000,000	-	-	-	-	645,000,000	-	-	#DIV/0!	#DIV/0!	100.00	#DIV/0!	#DIV/0!	#DIV/0!	#DIV/0!
9. Belanja Modal Aset Tetap Lainnya	48,336,000	-	-	-	-	48,336,000	-	-	-	-	100.00	#DIV/0!	#DIV/0!	#DIV/0!	#DIV/0!	#DIV/0!	#DIV/0!
PROGRAM PENINGKATAN KAPASITAS SUMBER DAYA MANUSIA KESEHATAN	308,320,000	4,139,088,000	4,430,663,600	3,744,058,798	4,065,000,000	305,620,000	4,030,746,940	4,387,096,400	-	-	99.12	97.38	99.02	0.00	0.00	3	12.23296
1. Belanja Pegawai	-	-	-	-	-	-	-	-	-	-	#DIV/0!	#DIV/0!	#DIV/0!	#DIV/0!	#DIV/0!	#DIV/0!	#DIV/0!
2. Belanja Barang dan Jasa	196,720,000	3,939,088,000	4,210,624,600	3,539,058,798	3,865,000,000	194,020,000	3,830,746,940	4,167,096,400	-	-	98.63	97.25	98.97	0.00	0.00	4.7563425	18.78798
3. Belanja Hibah	100,000,000	200,000,000	200,000,000	200,000,000	200,000,000	100,000,000	200,000,000	200,000,000	-	-	100.00	100.00	100.00	0.00	0.00	0.25	1.00000
4. Belanja Bantuan Sosial	-	-	-	-	-	-	-	-	-	-	#DIV/0!	#DIV/0!	#DIV/0!	#DIV/0!	#DIV/0!	#DIV/0!	#DIV/0!

URAIAN	Anggaran Pada Tahun Ke-					Realisasi Anggaran Pada Tahun Ke-					Tingkat antara Realisasi dan Anggaran Tahun Ke-					Rata-Rata Pertumbuhan (%)	
	2022	2023	2024	2025	2026	2022	2023	2024	2025	2026	2022	2023	2024	2025	2026	Anggaran	Realisasi
1	*2*	*3*	*4*	*5*	*6*	*7*	*8*	*9*	*10*	*11*	*12*	*13*	*14*	*15*	*16*	*17*	*18*
5. Belanja Modal Tanah	-	-	-	-	-	-	-	-	-	-	#DIV/0!	#DIV/0!	#DIV/0!	#DIV/0!	#DIV/0!	#DIV/0!	#DIV/0!
6. Belanja Modal Peralatan dan Mesin	11,600,000	-	20,039,000	5,000,000	-	11,600,000	-	20,000,000	-	-	100.00	#DIV/0!	99.81	0.00	#DIV/0!	#DIV/0!	#DIV/0!
7. Belanja Modal Gedung dan Bangunan	-	-	-	-	-	-	-	-	-	-	#DIV/0!	#DIV/0!	#DIV/0!	#DIV/0!	#DIV/0!	#DIV/0!	#DIV/0!
PROGRAM SEDIAAN FARMASI, ALAT KESEHATAN DAN MAKANAN MINUMAN	418,522,000	759,968,000	547,901,000	382,522,500	1,060,000,000	417,322,000	759,968,000	547,901,000	-	-	99.71	100.00	100.00	0.00	0.00	1	0.68154
1. Belanja Pegawai	-	-	-	-	-	-	-	-	-	-	#DIV/0!	#DIV/0!	#DIV/0!	#DIV/0!	#DIV/0!	#DIV/0!	#DIV/0!
2. Belanja Barang dan Jasa	418,522,000	759,968,000	545,682,000	382,522,500	1,060,000,000	417,322,000	759,968,000	545,682,000	-	-	99.71	100.00	100.00	0.00	0.00	0.5014871	0.68008
3. Belanja Hibah	-	-	-		-	-	-	-	-	-	#DIV/0!	#DIV/0!	#DIV/0!	#VALUE!	#DIV/0!	#DIV/0!	#DIV/0!
4. Belanja Bantuan Sosial	-	-	-	-	-	-	-	-	-	-	#DIV/0!	#DIV/0!	#DIV/0!	#DIV/0!	#DIV/0!	#DIV/0!	#DIV/0!
5. Belanja Modal Tanah	-	-	-	-	-	-	-	-	-	-	#DIV/0!	#DIV/0!	#DIV/0!	#DIV/0!	#DIV/0!	#DIV/0!	#DIV/0!
6. Belanja Modal Peralatan dan Mesin	-	-	2,219,000	-	-	-	-	2,219,000	-	-	#DIV/0!	#DIV/0!	100.00	#DIV/0!	#DIV/0!	#DIV/0!	#DIV/0!
7. Belanja Modal Gedung dan Bangunan	-	-	-	-	-	-	-	-	-	-	#DIV/0!	#DIV/0!	#DIV/0!	#DIV/0!	#DIV/0!	#DIV/0!	#DIV/0!
PROGRAM PEMBERDAYAAN MASYARAKAT BIDANG KESEHATAN	4,107,904,000	3,743,951,000	3,114,000,000	3,310,152,500	3,359,000,000	3,901,456,323	3,630,895,600	3,114,000,000	-	-	**94.97**	**96.98**	**100.00**	**0.00**	**0.00**	**0**	**-0.14053**
1. Belanja Pegawai	-	-	-	-	-	-	-	-	-	-	#DIV/0!	#DIV/0!	#DIV/0!	#DIV/0!	#DIV/0!	#DIV/0!	#DIV/0!
2. Belanja Barang dan Jasa	4,107,904,000	3,743,951,000	3,114,000,000	3,310,152,500	3,359,000,000	3,901,456,323	3,630,895,600	3,114,000,000	-	-	94.97	96.98	100.00	0.00	0.00	-0.0447773	-0.14053
3. Belanja Hibah	-	-	-	-	-	-	-	-	-	-	#DIV/0!	#DIV/0!	#DIV/0!	#DIV/0!	#DIV/0!	#DIV/0!	#DIV/0!
4. Belanja Bantuan Sosial	-	-	-	-	-	-	-	-	-	-	#DIV/0!	#DIV/0!	#DIV/0!	#DIV/0!	#DIV/0!	#DIV/0!	#DIV/0!
5. Belanja Modal Tanah	-	-	-	-	-	-	-	-	-	-	#DIV/0!	#DIV/0!	#DIV/0!	#DIV/0!	#DIV/0!	#DIV/0!	#DIV/0!
6. Belanja Modal Peralatan dan Mesin	-	-	-	-	-	-	-	-	-	-	#DIV/0!	#DIV/0!	#DIV/0!	#DIV/0!	#DIV/0!	#DIV/0!	#DIV/0!
7. Belanja Modal Gedung dan Bangunan	-	-	-	-	-	-	-	-	-	-	#DIV/0!	#DIV/0!	#DIV/0!	#DIV/0!	#DIV/0!	#DIV/0!	#DIV/0!

URAIAN	Anggaran Pada Tahun Ke-					Realisasi Anggaran Pada Tahun Ke-					Tingkat antara Realisasi dan Anggaran Tahun Ke-					Rata-Rata Pertumbuhan (%)	
	2022	2023	2024	2025	2026	2022	2023	2024	2025	2026	2022	2023	2024	2025	2026	Anggaran	Realisasi
1	*2*	*3*	*4*	*5*	*6*	*7*	*8*	*9*	*10*	*11*	*12*	*13*	*14*	*15*	*16*	*17*	*18*
PROGRAM AKREDITASI PELAYANAN KESEHATAN	-	-	-	-	-	-	-	-	-	-	**####**	**####**	**####**	**####**	**####**	**#DIV/0!**	**#DIV/0!**
1. Belanja Pegawai											#DIV/0!	#DIV/0!	#DIV/0!	#DIV/0!	#DIV/0!	#DIV/0!	#DIV/0!
2. Belanja Barang dan Jasa											#DIV/0!	#DIV/0!	#DIV/0!	#DIV/0!	#DIV/0!	#DIV/0!	#DIV/0!
3. Belanja Hibah											#DIV/0!	#DIV/0!	#DIV/0!	#DIV/0!	#DIV/0!	#DIV/0!	#DIV/0!
4. Belanja Bantuan Sosial											#DIV/0!	#DIV/0!	#DIV/0!	#DIV/0!	#DIV/0!	#DIV/0!	#DIV/0!
5. Belanja Modal Tanah											#DIV/0!	#DIV/0!	#DIV/0!	#DIV/0!	#DIV/0!	#DIV/0!	#DIV/0!
6. Belanja Modal Peralatan dan Mesin											#DIV/0!	#DIV/0!	#DIV/0!	#DIV/0!	#DIV/0!	#DIV/0!	#DIV/0!
7. Belanja Modal Gedung dan Bangunan											#DIV/0!	#DIV/0!	#DIV/0!	#DIV/0!	#DIV/0!	#DIV/0!	#DIV/0!
PROGRAM PENUNJANG URUSAN PEMERINTAHAN DAERAH KABUPATEN/KOTA	58,467,265,528	59,231,151,200	59,758,895,000	56,475,733,400	66,132,100,000	51,759,490,195	55,319,825,981	55,234,136,674		-	**88.53**	**93.40**	**92.43**	**0.00**	**0.00**	**0.034504**	**0.06801**
1. Belanja Pegawai	56,199,023,000	54,987,156,000	55,113,863,000	55,681,800,000	57,387,100,000	51,159,753,723	51,569,868,822	50,913,091,074			91.03	93.79	92.38	0.00	0.00	0.0054178	0.00165
2. Belanja Barang dan Jasa	2,180,284,528	3,880,988,200	1,070,948,000	699,871,400	8,745,000,000	511,778,472	3,389,452,367	834,472,600	-		23.47	87.33	77.92	0.00	0.00	2.80116	5.24599
3. Belanja Hibah	-	-	-	-	-	-	-	-	-		#DIV/0!	#DIV/0!	#DIV/0!	#DIV/0!	#DIV/0!	#DIV/0!	#DIV/0!
4. Belanja Bantuan Sosial	-	-	-	-	-	-	-	-	-		#DIV/0!	#DIV/0!	#DIV/0!	#DIV/0!	#DIV/0!	#DIV/0!	#DIV/0!
5. Belanja Modal Tanah	-		-	-	-	-	-	-	-		#DIV/0!	#DIV/0!	#DIV/0!	#DIV/0!	#DIV/0!	#DIV/0!	#DIV/0!
6. Belanja Modal Peralatan dan Mesin	87,958,000	363,007,000	2,284,084,000	94,062,000	-	87,958,000	360,504,792	2,196,573,000	-		100.00	99.31	96.17	0.00	#DIV/0!	1.615088	5.64513
7. Belanja Modal Gedung dan Bangunan	-	-	-	-	-	-	-	-	-		#DIV/0!	#DIV/0!	#DIV/0!	#DIV/0!	#DIV/0!	#DIV/0!	#DIV/0!
8. Belanja Modal Jalan, Jaringan, dan Irigasi	-	-	1,290,000,000	-	-	-	-	1,290,000,000	-		#DIV/0!	#DIV/0!	100.00	#DIV/0!	#DIV/0!	#DIV/0!	#DIV/0!
14 Puskesmas																	
PROGRAM PEMENUHAN UPAYA KESEHATAN PERORANGAN DAN UPAYA KESEHATAN MASYARAKAT	39,460,585,012	34,908,437,623	35,208,846,938	36,571,950,921		26,499,595,827	30,550,187,177	33,187,845,296			67.15	87.52	94.26	0.00	#DIV/0!	0	0.19602
14 Puskesmas																	
PROGRAM PEMBERDAYAAN MASYARAKAT BIDANG KESEHATAN			237,250,000	182,012,000				237,250,000					100.00			#DIV/0!	#DIV/0!

URAIAN	Anggaran Pada Tahun Ke-					Realisasi Anggaran Pada Tahun Ke-					Tingkat antara Realisasi dan Anggaran Tahun Ke-					Rata-Rata Pertumbuhan (%)	
	2022	2023	2024	2025	2026	2022	2023	2024	2025	2026	2022	2023	2024	2025	2026	Anggaran	Realisasi
1	*2*	*3*	*4*	*5*	*6*	*7*	*8*	*9*	*10*	*11*	*12*	*13*	*14*	*15*	*16*	*17*	*18*
JUMLAH	137,307,200,740	152,901,767,849	165,380,832,706	140,599,812,989	164,583,500,000	114,124,453,140	136,546,410,105	152,743,103,489	-	-	83.12	89.30	92.36	-	-	0.05	0.26

4. Kelompok sasaran layanan

   Sasaran layanan adalah (1) pemenuhan upaya kesehatan perorangan dan upaya kesehatan masyarakat dalam setiap fase kehidupan (ibu, bayi dan anak, remaja, dewasa dan lanjut usia) (2) peningkatan kapasitas sumber daya manusia kesehatan, (3) pengendalian dan pengawasan sediaan farmasi, alat kesehatan dan makanan minuman, (4) pemberdayaan masyarakat bidang kesehatan, dan (5) akreditasi pelayanan kesehatan baik fasilitas kesehatan pemerintah maupun swasta.

2.2 Permasalahan dan Isu Strategis Perangkat Daerah

1. Permasalahan pelayanan perangkat daerah
   a. Angka Kematian Ibu (AKI) per 100.000 kelahiran hidup tahun 2024 adalah 176, angka ini mengalami kenaikan dibandingkan tahun 2023 sejumlah 120 per 100.000 kelahiran hidup
   b. Angka Kematian Neonatal per 1.000 kelahiran hidup tahun 2024 adalah 0,2 per 1.000 kelahiran hidup, angka ini mengalami penurunan dibandingkan tahun 2023 sejumlah 2,4 per 1.000 kelahiran hidup
   c. Capaian Angka Kematian Bayi Kota Jayapura tahun 2020 berdasarkan Long Form Sensus Penduduk Tahun 2020 adalah 24,19 per 1.000 kelahiran hidup
   d. Prevalensi stunting 2024 adalah 18,4% (SSGI tahun 2024). Keaktifan masyarakat masih rendah, tercermin dari pemberian PMT bumil KEK maupun PMT balita gizi kurang yang diantarkan ke rumah, sudah disampaikan untuk dikonsumsi oleh Bumil KEK, dan balita gizi kurang dan jangan dibagi ke anggota keluarga lain, namun PMT masih dibagi ke anggota keluarga yang tidak memiliki masalah gizi.
   e. Persentase anemia pada Ibu Hamil Kota Jayapura Tahun 2024 adalah 29,19%
   f. Persentase Ibu Hamil Kekurangan Energi Kronik (KEK) Kota Jayapura Tahun 2024 adalah 15,05%
   g. Persentase bayi usia kurang dari 6 bulan mendapatkan ASI Eksklusif di Kota Jayapura Tahun 2024 adalah 41,38%
   h. Persentase ODHIV baru mendapatkan pengobatan ART (Terapi Antiretroviral) ditargetkan 95%
   i. Capaian Notifikasi Kasus Tuberkulosis Kota Jayapura Tahun 2024 adalah 95%
   j. API (Annual Paracite Incidence) malaria Kota Jayapura tahun 2024 adalah 148 / 1.000 penduduk. Angka ini masih jauh dari eliminasi malaria yang salah satu indikatornya adalah angka API < 1 kasus positif malaria / 1000 penduduk. Capaian API Kota Jayapura masih pada kategori endemis tinggi (API > 5). Kelima Distrik masih masuk dalam API endemis tinggi, dengan variasi: Endemis Tinggi I (API 5 – 50 per 1000 penduduk) pada Distrik Jayapura Utara, Jayapura Selatan dan Abepura, Endemis Tinggi II (API >50

– 100 per 100 penduduk) pada Distrik Heram dan Endemis Tinggi III (API ≥ 100 per 1000 penduduk) di Distrik Muara Tami.

k. Prevalensi kusta tahun 2024 adalah 9,6 per 10.000 penduduk
l. Baru 6 Puskesmas (43%) dari total 14 puskesmas memiliki sertifikat tanah, sedangkan untuk Puskesmas Pembantu, kepemilikan sertifikat hanya pada 2 Puskesmas Pembatu (10%) dari total 20 puskesmas pembantu;
m. Kerbatasan logistik (BMHP) dalam pelaksanaan Pemeriksaan Kesehatan Gratis (PKG)
n. Dari 14 Puskesmas, baru 7 Puskesmas (50 %), yang dapat melayani persalinan normal
o. Beberapa urusan kesehatan perlu disinergikan lebih optimal lintas OPD seperti penanganan pengguna NAPZA, orang dengan gangguan jiwa, dan masih banyaknya masyarakat berobat tanpa menggunakan identitas diri (KTP dan BPJS Kesehatan)

2. Isu strategis

Tabel 2.7
Permasalahan dan Isu Strategis Dinas Kesehatan Kota Jayapura

POTENSI DAERAH YANG MENJADI KEWENANGAN PD	PERMASALAHAN PD	ISU KLHS YANG RELEVAN DENGAN PD	ISU LINGKUNGAN DINAMIS YANG RELEVAN DENGAN PD			ISU STRATEGIS PD
			GLOBAL	NASIONAL	REGIONAL	
	Angka Kematian Ibu (AKI) per 100.000 kelahiran hidup tahun 2024 adalah 176, angka ini mengalami kenaikan dibandingkan tahun 2023 sejumlah 120 per 100.000 kelahiran hidup	AKI adalah salah satu indikator kinerja Kementerian Kesehatan pada RPJMN 2025 - 2029	Target 3.1 Sustainable Development Goals (SDGs) pada tahun 2030 AKI adalah < 70 per 100.000 kelahiran hidup	Angka Kematian Ibu (AKI) per 100.000 kelahiran hidup berdasarkan RPJMN 2025 - 2029 untuk tahun 2020 adalah 189	AKI berdasarkan Long Form Sensus Penduduk 2020 untuk Papua adalah 350 per 100.000 kelahiran hidup (Mortalitas di Indonesia, oleh BPS, 2020)	- Pelacakan status kependudukan Ibu Hamil yang meninggal, apakah benar penduduk Kota Jayapura, ataukah penduduk Kabupaten lain, yang berobat/dirujuk ke Kota Jayapura untuk proses persalinan. - Mengoptimalkan pelayanan bagi Ibu Hamil, Ibu Bersalin dan Ibu Nifas
	Angka Kematian Neonatal per 1.000 kelahiran hidup tahun 2024 adalah 0,2 per 1.000 kelahiran hidup, angka ini mengalami	Angka Kematian Neonatal adalah salah satu indikator kinerja Kementerian Kesehatan pada RPJMN 2025 - 2029	Angka Kematian Neonatal secara Global tahun 2020 adalah 54 per 1.000 kelahiran hidup.	Capaian Angka Kematian Neonatal per 1.000 kelahiran hidup tahun 2020 adalah 9,30 (Perpres Nomor 12 Tahun 2025 tentang RPJMN 2025 - 2029)		Angka kematian neonatal adalah gambaran kualitas perawatan kesehatan untuk neonatus (bayi baru lahir umur 0 - 28 hari), dan akses terhadap layanan kesehatan prenatal dan persalinan

POTENSI DAERAH YANG MENJADI KEWENANGAN PD	PERMASALAHAN PD	ISU KLHS YANG RELEVAN DENGAN PD	ISU LINGKUNGAN DINAMIS YANG RELEVAN DENGAN PD			ISU STRATEGIS PD
			GLOBAL	NASIONAL	REGIONAL	
	penurunan dibandingkan tahun 2023 sejumlah 2,4 per 1.000 kelahiran hidup					
	Capaian Angka Kematian Bayi Kota Jayapura tahun 2020 berdasarkan Long Form Sensus Penduduk Tahun 2020 adalah 24,19 per 1.000 kelahiran hidup	Angka Kematian Bayi adalah salah satu indikator kinerja Kementerian Kesehatan pada RPJMN 2025 - 2029	Angka Kematian Bayi secara Global tahun 2021 adalah 17 per 1.000 kelahiran hidup.	Capaian Angka Kematian Bayi per 1.000 kelahiran hidup tahun 2020 adalah 16,85 (Perpres Nomor 12 Tahun 2025 tentang RPJMN 2025 - 2029)	Capaian Angka Kematian Bayi Provinsi Papua tahun 2020 berdasarkan Long Form Sensus Penduduk Tahun 2020 adalah 38,17 per 1.000 kelahiran hidup	Angka Kematian Bayi menunjukkan sejauh mana faktor-faktor seperti pelayanan antenatal, gizi ibu, program kesehatan, serta kondisi sosial ekonomi mampu melindungi bayi.
	Prevalensi stunting 2024 adalah 18,4% (SSGI tahun 2024)	Prevalensi Stunting adalah salah satu indikator kinerja Kementerian Kesehatan pada RPJMN 2025 - 2029	Target WHO terkait stunting adalah untuk mengurangi prevalensi stunting pada anak di bawah usia lima tahun sebesar 40% pada tahun 2025,	Prevalensi stunting Nasional tahun 2024 19,8%. Diterbitkan Peraturan Presiden RI Nomor 72 Tahun 2021 tentang Percepatan Penurunan Stunting	Prevalensi Stunting Papua Tahun 2024: 24,7%, terjadi penurunan 3,9% dari tahun 2023 (SSGI tahun 2024)	Mengatasi penyebab langsung (intervensi spesifik) pada kelompok sasaran (remaja, calon pengantin, ibu hamil, ibu menyusui, balita 0 - 59 bulan)

POTENSI DAERAH YANG MENJADI KEWENANGAN PD	PERMASALAHAN PD	ISU KLHS YANG RELEVAN DENGAN PD	ISU LINGKUNGAN DINAMIS YANG RELEVAN DENGAN PD			ISU STRATEGIS PD
			GLOBAL	NASIONAL	REGIONAL	
			hal ini sejalan dengan SDGs 2.2			
	Persentase anemia pada Ibu Hamil Kota Jayapura Tahun 2024 adalah 29,19%	Persentase anemia pada Ibu Hamil adalah salah satu indikator kinerja Kementerian Kesehatan pada RPJMN 2025 - 2029	Persentase anemia pada ibu hamil secara global pada tahun 2023 adalah 37%	Capain Nasional Tahun 2023 adalah 27,7% (Perpres Nomor 12 Tahun 2025 tentang RPJMN 2025 - 2029)		Anemia pada ibu hamil dapat berdampak pada ibu hamil (kurang konsentrasi, risiko komplikasi kehamilan) maupun pada janin (lahir prematur, berat badan lahir rendah, asfiksia segera setelah lahir, risiko kematian janin)
	Persentase Ibu Hamil Kekurangan Energi Kronik (KEK) Kota Jayapura Tahun 2024 adalah 15,05%	Persentase Ibu Hamil Kekurangan Energi Kronik (KEK) adalah salah satu indikator kinerja Kementerian Kesehatan pada RPJMN 2025 - 2029		Target Nasional Persentase Ibu Hamil KEK Tahun 2025 adalah 15%		KEK pada Ibu hamil berdampak pada anemia, risiko pendarahan, dan komplikasi kehamilan. KEK pada ibu hamil juga berdampak pada janin yaitu BBLR, lahir prematur dan risiko stunting

POTENSI DAERAH YANG MENJADI KEWENANGAN PD	PERMASALAHAN PD	ISU KLHS YANG RELEVAN DENGAN PD	ISU LINGKUNGAN DINAMIS YANG RELEVAN DENGAN PD			ISU STRATEGIS PD
			GLOBAL	NASIONAL	REGIONAL	
	Persentase bayi usia kurang dari 6 bulan mendapatkan ASI Eksklusif di Kota Jayapura Tahun 2024 adalah 41,38%	Persentase bayi usia kurang dari 6 bulan mendapatkan ASI Eksklusif adalah salah satu indikator kinerja Kementerian Kesehatan pada RPJMN 2025 - 2029	Capaian secara Global pada Agustus 2025 adalah 66,4%	Capaian tahun 2023 adalah 68,6% (Perpres Nomor 12 Tahun 2025 tentang RPJMN 2025 - 2029)	Capaian Provinsi Papua pada 2024 adalah 44,64%	Dampak bayi tidak mendapatkan ASI Eksklusif adalah risiko sakit, gangguan pertumbuhan (stunting)
	Persentase ODHIV baru mendapatkan pengobatan ART (Terapi Antiretroviral) ditargetkan 95%	Persentase ODHIV baru mendapatkan pengobatan ART adalah salah satu indikator kinerja Kementerian Kesehatan pada RPJMN 2025 - 2029		Persentase ODHIV baru mendapatkan pengobatan ART (Terapi Antiretroviral) Nasional tahun 2023 adalah 70%		Dampak bila ODHIV tidak mendapatkan pengobatan ART adalah virus akan berkembang biak tanpa terkontrol, sistem kekebalan tubuh akan semakin melemah, meningkatkan risiko penyakit oportunistik fatal (seperti TB), kondisi bisa berujung pada AIDS, dan meningkatkan risiko penularan HIV ke orang lain.
	Capaian Notifikasi Kasus Tuberkulosis Kota Jayapura Tahun 2024 adalah 95%	Cakupan Penemuan Kasus Tuberkulosis (Notifikasi Kasus TBC) adalah salah satu indikator kinerja Kementerian Kesehatan pada RPJMN 2025 - 2029	Target penemuan kasus tuberkulosis secara global tahun 2022 adalah 85%	Capaian Notifikasi Kasus Tuberkulosis Nasional tahun 2022 adalah 74%	Capaian Notifikasi Kasus Tuberkulosis Papua Tahun 2024 adalah 40%	Upaya mewujudkan keberhasilan pengobatan TBC dengan menetapkan indikator-indikator pelayanan TBC pada renstra, meliputi: - Notifikasi Kasus TB - Angka kesembuhan (cure rate) pasien TB

POTENSI DAERAH YANG MENJADI KEWENANGAN PD	PERMASALAHAN PD	ISU KLHS YANG RELEVAN DENGAN PD	ISU LINGKUNGAN DINAMIS YANG RELEVAN DENGAN PD			ISU STRATEGIS PD
			GLOBAL	NASIONAL	REGIONAL	
						- Angka keberhasilan pengobatan (success rate) pasien TB
	Eliminasi malaria. Kondisi 2024: API 139,9/1000 penduduk	Eliminasi Malaria pada Kabupaten/Kota adalah salah satu indikator kinerja Kementerian Kesehatan pada RPJMN 2025 - 2029	WHO menargetkan eliminasi malaria tahun 2030	Diterbitkan Keputusan Menteri Kesehatan RI Nomor: 293/Menkes/SK/IV/2009 tentang Eliminasi Malaria	Tahun 2024, Kota Jayapura urutan ke-2 tertinggi kasus malaria setelah Kabupaten Jayapura	Kota Jayapura masih jauh dari kriteria eliminasi malaria, yaitu: API kurang dari 1/1000 penduduk dan tidak ada penularan lokal, yang ada hanya kasus orang datang (kasus import)
	Prevalensi kusta tahun 2024 adalah 9,6 per 10.000 penduduk	Eliminasi Kusta pada Kabupaten/Kota adalah salah satu indikator kinerja Kementerian Kesehatan pada RPJMN 2025 - 2029		Capaian eliminasi kusta Nasional, tahun 2024 adalah 6 kabupaten/kota		Kota Jayapura menjadi salah satu dari 5 Kabupaten / Kota se-Indonesia yang menjadi lokus eliminasi kusta hingga 2030
	Baru 6 Puskesmas (43%) dari total 14 puskesmas memiliki sertifikat tanah.	Pembangunan puskesmas sesuai standar pada tiap Distrik				Penerbitan sertifikat tanah Puskesmas, sebagai salah satu syarat mendapatkan peluang pembiayaan pembangunan / rehab Puskesmas dari Kemenkes RI.

POTENSI DAERAH YANG MENJADI KEWENANGAN PD	PERMASALAHAN PD	ISU KLHS YANG RELEVAN DENGAN PD	ISU LINGKUNGAN DINAMIS YANG RELEVAN DENGAN PD			ISU STRATEGIS PD
			GLOBAL	NASIONAL	REGIONAL	
	Baru 2 Puskesmas Pembatu (10%) dari total 20 puskesmas pembantu memiliki sertifikat tanah.					Penerbitan sertifikat tanah Puskesmas Pembantu, sebagai salah satu syarat mendapatkan peluang pembiayaan pembangunan / rehab Puskesmas dari Kemenkes RI.
	Kerbatasan logistik (BMHP) dalam pelaksanaan Pemeriksaan Kesehatan Gratis (PKG)	Implementasi salah satu Asta Cita Presiden dan Wakil Presiden RI 2025 – 2029		Cakupan Penerima Pemeriksaan Kesehatan Gratis adalah salah satu indikator kinerja Kementerian Kesehatan pada RPJMN 2025 – 2029		PKG adalah salah satu program strategis Nasional secara berkala dilaporkan
	Dari 14 Puskesmas, baru 7 Puskesmas (50 %), yang dapat melayani persalinan normal	Diterbitkannya Permenkes 19 Tahun 2024 tentang Puskesmas dimana diuraikan fungsi dari puskesmas (rawat jalan dan rawat inap)		Diterbitkannya Permenkes 19 Tahun 2024 tentang Puskesmas dimana diuraikan fungsi dari puskesmas (rawat jalan dan rawat inap)		Salah satu fungsi puskesmas rawat jalan adalah mampu melakukan pelayanan persalinan normal.

BAB III
TUJUAN, SASARAN, STRATEGI DAN ARAH KEBIJAKAN

Visi Pemerintah Kota Jayapura dalam RPJMD 2025 – 2029 adalah Terwujudnya Kota Jayapura sebagai Kota Jasa yang Berbudaya, Religius, Maju, Mandiri dan Sejahtera Menuju Jayapura Emas.

Misi Pemerintah Kota Jayapura yaitu:

1. Mewujudkan Kehidupan Masyarakat yang Berakhlak dan Sejahtera dengan Memegang Teguh Nilai–nilai Keagamaan, menjaga Keluhuran Adat Istiadat;
2. Mewujudkan Pemerataan Pembangunan ekonomi, sosial yang Berkelanjutan dengan Memperhatikan Daya Dukung Lingkungan;
3. Meningkatkan Kemandirian Ekonomi yang Bertumpu pada Sektor Jasa Perdagangan, Ekonomi Kreatif, Pariwisata, dan Kelestarian Budaya Lokal;
4. Mewujudkan Tata Kelola Pemerintahan yang Bersih dan Berwibawa melalui transformasi digital dengan reformasi birokrasi;
5. Memperkuat pemenuhan kebutuhan dasar Pendidikan, Kesehatan untuk melahirkan SDM Unggul, Produktif, dan Berkarakter;
6. Mengejawantahkan Daerah berdasarkan Asta Cita.

Tujuan, sasaran dan indikator Misi ke-5 RPJMD 2025 – 2029, yaitu **"Memperkuat pemenuhan kebutuhan dasar Pendidikan, Kesehatan untuk melahirkan SDM Unggul, Produktif, dan Berkarakter"** diuraikan pada tabel berikut:

Tabel 3.1
Tujuan, Sasaran dan Indikator Misi ke-5 RPJMD Kota Jayapura
Tahun 2025 – 2029

TUJUAN	SASARAN	INDIKATOR KINERJA
Meningkatkan Kualitas Hidup Sumber Daya Manusia yang Sehat, Cerdas, dan Produktif		Indeks Pembangunan Manusia
		Tingkat Kemiskinan
	Meningkatnya Pendidikan dan Derajat Kesehatan Masyarakat	Rata-Rata Lama Sekolah
		Harapan Lama Sekolah
		Usia Harapan Hidup
	Meningkatnya Standar Hidup Masyarakat	Pengeluaran Per Kapita Disesuaikan (ribu rupiah/orang/tahun)
	Meningkatnya Pengarusutamaan Gender yang Berkeadilan	Indeks Ketimpangan Gender

3.1 Tujuan Renstra Dinas Kesehatan Tahun 2025 – 2029

Tujuan Renstra Dinas Kesehatan Tahun 2025 – 2029 adalah meningkatnya derajat kesehatan masyarakat. Adapun indikator kinerjanya adalah umur harapan hidup.

3.2 Sasaran Renstra Dinas Kesehatan Tahun 2025 – 2029

Sasaran Renstra Dinas Kesehatan Tahun 2025 – 2029 adalah:

1. Meningkatnya status kesehatan keluarga
2. Meningkatnya kinerja perangkat daerah

Tujuan, sasaran, indikator kinerja dan rumus perhitungan diuraikan dalam tabel berikut.

Tabel 3.2
Tujuan, dan Sasaran Renstra Dinas Kesehatan Tahun 2025 – 2029

Tujuan	Sasaran	Indikator Kinerja	Formula Pengukuran
Meningkatkan derajat kesehatan masyarakat		Umur Harapan Hidup	
	Meningkatnya status kesehatan keluarga	Indeks Keluarga Sehat	Jumlah keluarga dengan IKS >0,800 / Jumlah seluruh keluarga yang telah didata
	Meningkatnya kinerja perangkat daerah	Indeks Kepuasan terhadap Pelayanan Dinas Kesehatan	Mengacu pada PermenPAN dan RB Nomor 14 Tahun 2017

Tujuan, sasaran, indikator kinerja tujuan dan sasaran serta target pencapaian tahun 2026 – 2030 diuraikan dalam dalam berikut.

Tabel 3.3
Tujuan, dan Sasaran Renstra Dinas Kesehatan Tahun 2025 – 2029
Beserta Target Pencapaian

NO	TUJUAN	SASARAN	INDIKATOR KINERJA	SATUAN	KONDISI AWAL PERIODE RENSTRA PD		TARGET KINERJA TUJUAN/ SASARAN PADA TAHUN					KONDISI AKHIR PERIODE RENSTRA PD
					Realisasi 2024	Target 2025	2026	2027	2028	2029	2030	
1	*2*	*3*	*4*	*5*	*6*	*7*	*8*	*9*	*10*	*11*	*12*	*13*
1	Meningkatnya derajat kesehatan masyarakat		Umur harapan hidup	tahun	71,99	72,17	72,34	72,52	72,70	72,87	73,05	73,05
		Meningkatnya status kesehatan keluarga	Indeks Keluarga Sehat (IKS)	indeks	IKS: 0,809	IKS: 0,815	IKS: 0,822	IKS: 0,823	IKS: 0,824	IKS: 0,827	IKS: 0,829	IKS: 0,829
		Meningkatnya kinerja perangkat daerah	Indeks Kepuasan terhadap pelayanan Sekretariat	Skor	77.1(BB: Sangat Baik)	77,60 (BB: sangat baik)	77,95 (BB: sangat baik)	78,15 (BB: sangat baik)	78,45 (BB: sangat baik)	78,85 (BB: sangat baik)	79,25 (BB: sangat baik)	79,25 (BB: sangat baik)

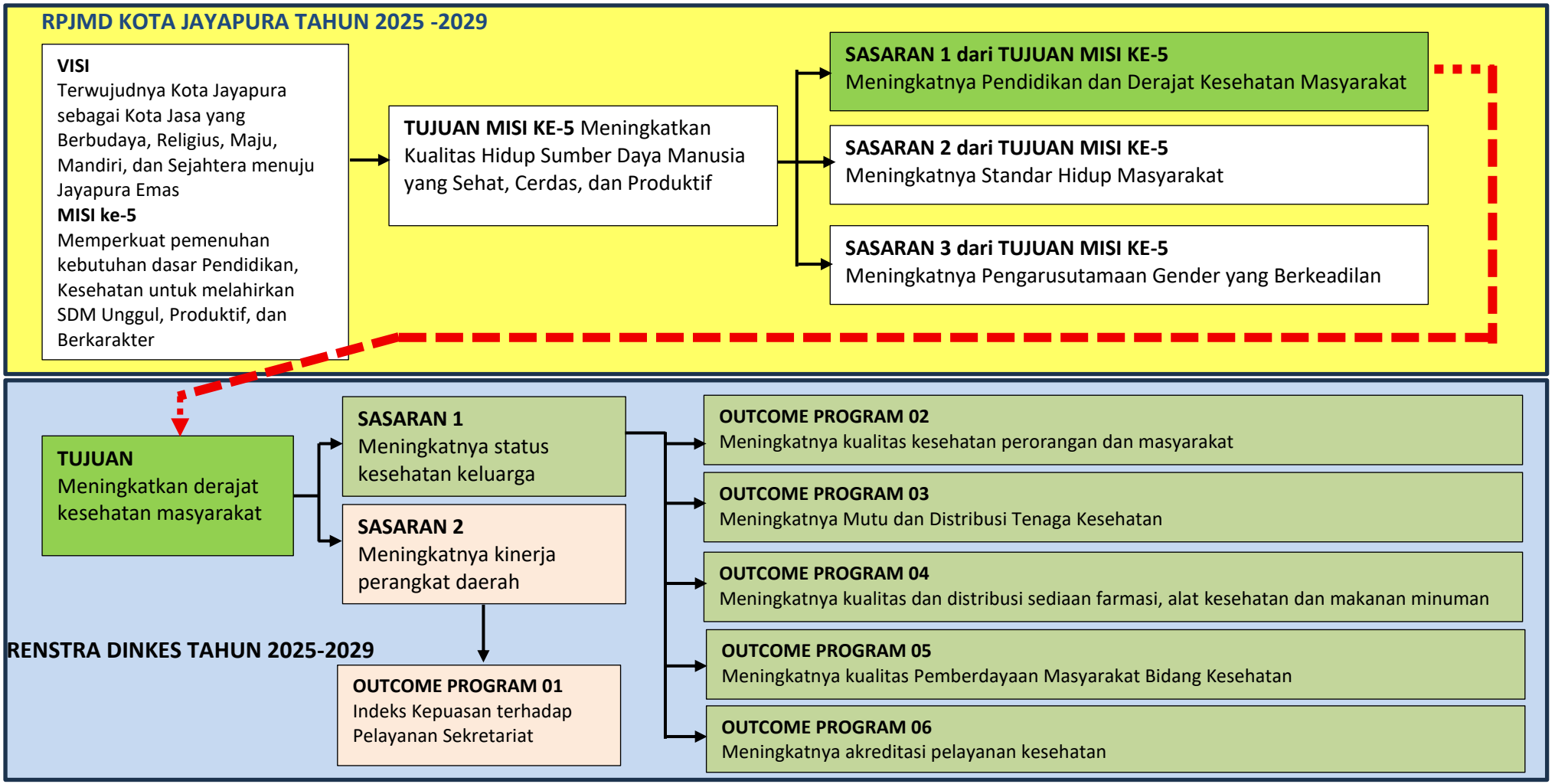

Gambar 3.1
Kerangka Keterkaitan Sasaran RPJMD Kota Jayapura Tahun 2025 – 2029
Dengan Tujuan Renstra Dinas Kesehatan Tahun 2025 - 2029

3.3 Strategi Dinas Kesehatan dalam Mencapai Tujuan dan Sasaran Renstra 2025 – 2029

Strategi Dinas Kesehatan Kota Jayapura dalam mencapai tujuan dan sasaran renstra 2025 – 2029 adalah dengan melakukan:

1. Peningkatan Pemenuhan Upaya Kesehatan Perorangan dan Upaya Kesehatan Masyarakat;
2. Peningkatan Kapasitas Sumber Daya Manusia Kesehatan;
3. Peningkatan Sediaan Farmasi, Alat Kesehatan dan Makanan Minuman;
4. Peningkatan Pemberdayaan Masyarakat Bidang Kesehatan;
5. Peningkatan Akreditasi Pelayanan Kesehatan;
6. Peningkatan penunjang urusan pemerintahan daerah kabupaten/kota.

3.4 Arah Kebijakan Dinas Kesehatan dalam Mencapai Tujuan dan Sasaran Renstra 2025 – 2029

Strategi dan arah kebijakan diuraikan dalam tabel berikut:

Tabel 3.4
Strategi dan Arah Kebijakan Dinas Kesehatan Kota Jayapura
Tahun 2025 – 2029

No.	Strategi	Arah Kebijakan
1	Peningkatan Pemenuhan Upaya Kesehatan Perorangan dan Upaya Kesehatan Masyarakat	Peningkatan Penyediaan Fasilitas Pelayanan Kesehatan untuk UKM dan UKP Kewenangan Daerah Kabupaten/Kota
2		Peningkatan Penyediaan Layanan Kesehatan untuk UKM dan UKP Rujukan Tingkat Daerah Kabupaten/Kota
3		Peningkatan Penyelenggaraan Sistem Informasi Kesehatan Secara Terintegrasi
4		Peningkatan Penerbitan Izin Rumah Sakit Kelas C,D danFasilitas Pelayanan Kesehatan Tingkat Daerah Kabupaten/Kota
5	Peningkatan Kapasitas Sumber Daya Manusia Kesehatan	Peningkatan Pemberian Izin Praktik Tenaga Kesehatan di Wilayah Kabupaten/Kota
6		Peningkatan Perencanaan Kebutuhan dan Pendayagunaan Sumber Daya Manusia Kesehatan untuk UKP dan UKM di Wilayah Kabupaten/Kota
7		Peningkatan Pengembangan Mutu dan Peningkatan Kompetensi Teknis Sumber Daya Manusia Kesehatan Tingkat Daerah Kabupaten/Kota

No.	Strategi	Arah Kebijakan
8		Peningkatan Penyelenggaraan Jaminan Kesejahteraan bagi tenaga kesehatan Papua termasuk Program Jaminan Sosial Tenaga Kerja Khususnya di Daerah Terpencil di Kabupaten/Kota
9		Peningkatan Penyelenggaraan Jaminan Keamanan bagi Tenaga Kesehatan,Khususnya di Daerah Terpencil dan/atau Rawan Konflik
10	Peningkatan Sediaan Farmasi, Alat Kesehatan dan Makanan Minuman	Peningkatan Pemberian Izin Apotek, Toko Obat, Toko Alat Kesehatan dan Optikal, Usaha Mikro Obat Tradisional (UMOT)
11		Peningkatan Pemberian Sertifikat Produksi untuk Sarana Produksi Alat Kesehatan Kelas 1 tertentu dan Perbekalan Kesehatan Rumah Tangga Kelas 1 Tertentu Perusahaan Rumah Tangga
12		Peningkatan Penerbitan Sertifikat Produksi Pangan Industri Rumah Tangga dan Nomor PIRT sebagai Izin Produksi, untuk Produk Makanan Minuman Tertentu yang Dapat Diproduksi oleh Industri Rumah Tangga
13		Peningkatan Penerbitan Sertifikat Laik Higiene Sanitasi Tempat Pengelolaan Makanan (TPM) antara lain Jasa Boga, RumahMakan/Restoran dan Depot Air Minum (DAM)
14		Peningkatan Penerbitan Stiker Pembinaan pada Makanan Jajanan dan Sentra Makanan Jajanan
15		Peningkatan Pemeriksaan dan Tindak Lanjut Hasil Pemeriksaan Post Market pada Produksi dan Produk Makanan Minuman Industri Rumah Tangga
16	Peningkatan Pemberdayaan Masyarakat Bidang Kesehatan	Peningkatan Advokasi, Pemberdayaan, Kemitraan, Peningkatan Peranserta Masyarakat dan Lintas Sektor Tingkat Daerah Kabupaten/Kota
17		Peningkatan Pelaksanaan Sehat dalam rangka Promotif Preventif Tingkat Daerah Kabupaten/Kota
18		Peningkatan Pengembangan dan Pelaksanaan Upaya Kesehatan Bersumber Daya Masyarakat (UKBM) Tingkat Daerah Kabupaten/Kota
19	Peningkatan Akreditasi Pelayanan Kesehatan	Peningkatan Pembinaan dan dukungan sumber daya yang dibutuhkan dalam pelaksanaan akreditasi seluruh puskesmas, dan rumah sakit milih Pemerintah Daerah Kabupaten/Kota

No.	Strategi	Arah Kebijakan
20		Peningkatan Dukungan Pelaksanaan Akreditasi Fasilitas Pelayanan Kesehatan Lain Kabupaten/Kota
21	Peningkatan penunjang urusan pemerintahan daerah kabupaten/kota	Peningkatan Perencanaan, Penganggaran, dan Evaluasi Kinerja Perangkat Daerah
22		Peningkatan Administrasi Keuangan Perangkat Daerah
23		Peningkatan Administrasi Barang Milik Daerah pada Perangkat Daerah
24		Peningkatan Administrasi Pendapatan Daerah Kewenangan Perangkat Daerah
25		Peningkatan Administrasi Kepegawaian Perangkat Daerah
26		Peningkatan Administrasi Umum Perangkat Daerah
27		Peningkatan Pengadaan Barang Milik Daerah Penunjang Urusan Pemerintah Daerah
28		Peningkatan Penyediaan Jasa Penunjang Urusan Pemerintahan Daerah
29		Peningkatan Pemeliharaan Barang Milik Daerah Penunjang Urusan Pemerintahan Daerah
30		Peningkatan Pelayanan BLUD

BAB IV
PROGRAM, KEGIATAN, SUB KEGIATAN
DAN KINERJA PELAKSANAAN BIDANG URUSAN

4.1 Teknik Perumusan Program, Kegiatan, Sub Kegiatan renstra Dinas Kesehatan Tahun 2025 – 2029

Tabel 4.1
Teknik Perumusan Program, Kegiatan dan Sub Kegiatan
Renstra Dinas Kesehatan Tahun 2025 – 2029

NSPK dan Sasaran RPJMD yang Relevan	Tujuan	Sasaran	Outcome	Output	Indikator	Program / Kegiatan /Sub Kegiatan	Ket.
1	*2*	*3*	*4*	*5*	*6*	*7*	*8*
Meningkatnya Pendidikan dan Derajat Kesehatan Masyarakat	**Meningkatnya derajat kesehatan masyarakat**				**Umur harapan hidup**		
		Meningkatnya status kesehatan keluarga			**Indeks Keluarga Sehat (IKS)**		
			Meningkatnya kualitas kesehatan perorangan dan Masyarakat		Angka Kematian Ibu (AKI)	PROGRAM PEMENUHAN UPAYA KESEHATAN PERORANGAN DAN UPAYA KESEHATAN MASYARAKAT	

NSPK dan Sasaran RPJMD yang Relevan	Tujuan	Sasaran	Outcome	Output	Indikator	Program / Kegiatan /Sub Kegiatan	Ket.
					Prevalensi stunting (pendek dan sangat pendek) pada Balita		
					Cakupan Penerima Pemeriksaan Kesehatan Gratis		
					Rasio daya tampung rumah sakit rujukan di Kabupaten/Kota		
					Persentase SPM terpenuhi sesuai standar		
					Persentase ibu hamil mendapatkan pelayanan kesehatan ibu hamil		
					Persentase ibu bersalin mendapatkan pelayanan persalinan		
					Persentase bayi baru lahir mendapatkan pelayanan kesehatan bayi baru lahir		
					Cakupan pelayanan kesehatan balita sesuai standar		
					Persentase anak usia pendidikan dasar yang mendapatkan pelayanan kesehatan sesuai standar		
					Persentase orang usia 15-59 tahun mendapatkan skrining kesehatan sesuai standar		
					Persentase warga negara usia 60 tahun ke atas mendapatkan		

NSPK dan Sasaran RPJMD yang Relevan	Tujuan	Sasaran	Outcome	Output	Indikator	Program / Kegiatan /Sub Kegiatan	Ket.
					skrining kesehatan sesuai standar		
					Persentase penderita hipertensi yang mendapatkan pelayanan kesehatan sesuai standar		
					Persentase penderita Diabetes Melitus (DM) yang mendapatkan pelayanan kesehatan sesuai standar		
					Persentase ODGJ berat yang mendapatkan pelayanan kesehatan jiwa sesuai standar		
					Persentase orang terduga TBC mendapatkan pelayanan TBC sesuai standar		
					Persentase orang dengan resiko terinfeksi HIV mendapatkan pelayanan deteksi dini HIV sesuai standar		
					Persentase Desa/Kelurahan sanitasi total berbasis masyarakat (%)		
					Persentase fasilitas kesehatan yang terintegrasi dalam sistem kesehatan nasional		
					Prevalensi Depresi pada usia ≥ 15 tahun (%)		

NSPK dan Sasaran RPJMD yang Relevan	Tujuan	Sasaran	Outcome	Output	Indikator	Program / Kegiatan /Sub Kegiatan	Ket.
					Prevalensi Obesitas > 18 tahun (%)		
					Persentase merokok pada penduduk 10-21 tahun (%)		
					Persentase FKTP sesuai standar		
					Persentase fasilitas pelayanan kesehatan dengan perbekalan kesehatan sesuai standar (%)		
				Meningkatnya dukungan logistik kesehatan yang tersedia untuk pelayanan kesehatan ibu hamil	Persentase dukungan logistik kesehatan yang tersedia untuk pelayanan kesehatan ibu hamil	Penyediaan Fasilitas Pelayanan Kesehatan untuk UKM dan UKP Kewenangan Daerah Kabupaten/Kota	
				Meningkatnya dukungan logistik kesehatan yang tersedia untuk pelayanan kesehatan ibu bersalin	Persentase dukungan logistik kesehatan yang tersedia untuk pelayanan kesehatan ibu bersalin		
				Meningkatnya dukungan logistik kesehatan yang tersedia untuk pelayanan kesehatan bayi baru lahir	Persentase dukungan logistik kesehatan yang tersedia untuk pelayanan kesehatan bayi baru lahir		
				Meningkatnya dukungan logistik kesehatan yang tersedia untuk pelayanan kesehatan balita	Persentase dukungan logistik kesehatan yang tersedia untuk pelayanan kesehatan balita		
				Meningkatnya dukungan logistik kesehatan yang tersedia untuk pelayanan kesehatan usia pendidikan dasar	Persentase dukungan logistik kesehatan yang tersedia untuk pelayanan kesehatan usia pendidikan dasar		

NSPK dan Sasaran RPJMD yang Relevan	Tujuan	Sasaran	Outcome	Output	Indikator	Program / Kegiatan /Sub Kegiatan	Ket.
				Meningkatnya dukungan logistik kesehatan yang tersedia untuk pelayanan kesehatan usia produktif	Persentase dukungan logistik kesehatan yang tersedia untuk pelayanan kesehatan usia produktif		
				Meningkatnya dukungan logistik kesehatan yang tersedia untuk pelayanan kesehatan usia lanjut	Persentase dukungan logistik kesehatan yang tersedia untuk pelayanan kesehatan usia lanjut		
				Meningkatnya dukungan logistik kesehatan yang tersedia untuk pelayanan kesehatan penderita hipertensi	Persentase dukungan logistik kesehatan yang tersedia untuk pelayanan kesehatan penderita hipertensi		
				Meningkatnya dukungan logistik kesehatan yang tersedia untuk pelayanan kesehatan penderita DM	Persentase dukungan logistik kesehatan yang tersedia untuk pelayanan kesehatan penderita DM		
				Meningkatnya dukungan logistik kesehatan yang tersedia untuk pelayanan kesehatan penderita ODGJB	Persentase dukungan logistik kesehatan yang tersedia untuk pelayanan kesehatan penderita ODGJB		
				Meningkatnya dukungan logistik kesehatan yang tersedia untuk pelayanan kesehatan terduga TB	Persentase dukungan logistik kesehatan yang tersedia untuk pelayanan kesehatan terduga TB		
				Meningkatnya dukungan logistik kesehatan yang tersedia untuk pelayanan	Persentase dukungan logistik kesehatan yang tersedia untuk pelayanan kesehatan risiko terinfeksi HIV/AIDS		

NSPK dan Sasaran RPJMD yang Relevan	Tujuan	Sasaran	Outcome	Output	Indikator	Program / Kegiatan /Sub Kegiatan	Ket.
				kesehatan risiko terinfeksi HIV/AIDS			
				Meningkatnya Puskesmas Ramah Penyandang Disabilitas	Persentase Puskesmas Ramah Penyandang Disabilitas		
				Meningkatnya Puskesmas Santun Lansia	Persentase Puskesmas Santun Lansia		
						Pembangunan Rumah Sakit beserta Sarana dan Prasarana Pendukungnya	
						Pembangunan Puskesmas	
						Pembangunan Fasilitas Kesehatan Lainnya	
						Pembangunan Rumah Dinas Tenaga Kesehatan	
						Pengembangan Puskesmas	
						Pengembangan Fasilitas Kesehatan Lainnya	
						Rehabilitasi dan Pemeliharaan Rumah Sakit	
						Rehabilitasi dan Pemeliharaan Puskesmas	
						Rehabilitasi dan Pemeliharaan Fasilitas Kesehatan Lainnya	
						Rehabilitasi dan Pemeliharaan Rumah Dinas Tenaga Kesehatan	
						Pengadaan Alat Kesehatan/Alat Penunjang Medik Fasilitas Pelayanan Kesehatan	

NSPK dan Sasaran RPJMD yang Relevan	Tujuan	Sasaran	Outcome	Output	Indikator	Program / Kegiatan /Sub Kegiatan	Ket.
						Pemeliharaan Rutin dan Berkala Alat Kesehatan/Alat Penunjang Medik Fasilitas Pelayanan Kesehatan	
						Pengembangan Rumah Sakit	
						Pengadaan Obat, Bahan Habis Pakai, Bahan Medis Habis Pakai, Vaksin, Makanan dan Minuman di Fasilitas Kesehatan	
						Pengelolaan Pelayanan Kesehatan Dasar Melalui Pendekatan Keluarga	
						Distribusi Alat Kesehatan, Obat,Bahan Habis Pakai, Bahan Medis Habis Pakai, Vaksin, Makanan dan Minuman ke Fasilitas Kesehatan	
				Menurunnya Angka Kematian Neonatal (per 1.000 kelahiran hidup)	Angka Kematian Neonatal (per 1.000 kelahiran hidup)		
				Menurunnya Angka Kematian Balita (per 1.000 kelahiran hidup)	Angka Kematian Balita (per 1.000 kelahiran hidup)		
				Meningkatnya pertolongan Persalinan Oleh Tenaga Kesehatan yang berkompeten	Persentase pertolongan Persalinan Oleh Tenaga Kesehatan yang berkompeten		
				Meningkatnya jumlah bayi baru lahir mendapat IMD	Persentase jumlah bayi baru lahir mendapat IMD		

NSPK dan Sasaran RPJMD yang Relevan	Tujuan	Sasaran	Outcome	Output	Indikator	Program / Kegiatan /Sub Kegiatan	Ket.
				Meningkatnya bayi kurang dari 6 bulan mendapatkan ASI eksklusif	Persentase bayi kurang dari 6 bulan mendapatkan ASI eksklusif		
				Menurunnya Kekurangan Energi Kronik (KEK) pada Ibu Hamil	Persentase Kekurangan Energi Kronik (KEK) pada Ibu Hamil		
				Menurunnya Anemia pada Ibu Hamil	Persentase Anemia pada Ibu Hamil		
				Meningkatnya Cakupan Kelurahan / Kampung mencapai imunisasi dasar lengkap (UCI) (≥ 80% bayi)	Cakupan Kelurahan / Kampung mencapai imunisasi dasar lengkap (UCI) (≥ 80% bayi)		
				Menurunnya Case Notification Rate (Angka Notifikasi Kasus) Kasus Baru BTA +	Case Notification Rate (Angka Notifikasi Kasus) Kasus Baru BTA +		
				Meningkatnya Angka kesembuhan (cure rate) Pasien TB Paru BTA +	Angka kesembuhan (cure rate) Pasien TB Paru BTA +		
				Meningkatnya Angka keberhasilan pengobatan (success rate) pasien TB Paru BTA +	Angka keberhasilan pengobatan (success rate) pasien TB Paru BTA +		
				Menurunnya Case Fatality Rate Campak	Case Fatality Rate Campak		
				Menurunnya Angka Kesakitan malaria (Annual Paracite Incidence)	Angka Kesakitan malaria (Annual Paracite Incidence)		
				Menurunnya Case Fality Rate malaria	Case Fality Rate malaria		

NSPK dan Sasaran RPJMD yang Relevan	Tujuan	Sasaran	Outcome	Output	Indikator	Program / Kegiatan /Sub Kegiatan	Ket.
				Meningkatnya ODHIV baru mendapatkan pengobatan ART (Terapi Antiretroviral)	Persentase ODHIV baru mendapatkan pengobatan ART (Terapi Antiretroviral)		
				Meningkatnya Puskesmas memiliki Tanaman Obat Keluarga (TOGA)	Persentase Puskesmas memiliki Tanaman Obat Keluarga (TOGA)		
				Meningkatnya Puskesmas melaksanakan pelayanan Upaya Berhenti Merokok (UBM)	Persentase Puskesmas melaksanakan pelayanan Upaya Berhenti Merokok (UBM)		
				Meningkatnya Jumlah tatanan menerapkan Kawasan Tanpa Rokok	Jumlah tatanan menerapkan Kawasan Tanpa Rokok		
				Meningkatnya Jenjang penghargaan kota sehat	Jenjang Swasti Saba Kota Sehat		
				Meningkatnya Kelurahan dan Kampung telah melaksanakan Pemicuan STBM pilar Open Defecation Free (ODF)	Persentase Kelurahan dan Kampung telah melaksanakan Pemicuan STBM pilar Open Defecation Free (ODF)		
				Meningkatnya persentase lanjut usia yang mandiri	Persentase lanjut usia yang mandiri		
						Pengelolaan Pelayanan Kesehatan Ibu Hamil	
						Pengelolaan Pelayanan Kesehatan Ibu Bersalin	
						Pengelolaan Pelayanan Kesehatan Bayi Baru Lahir	
						Pengelolaan Pelayanan Kesehatan Balita	

NSPK dan Sasaran RPJMD yang Relevan	Tujuan	Sasaran	Outcome	Output	Indikator	Program / Kegiatan /Sub Kegiatan	Ket.
						Pengelolaan Pelayanan Kesehatan pada Usia Pendidikan Dasar	
						Pengelolaan Pelayanan Kesehatan pada Usia Produktif	
						Pengelolaan Pelayanan Kesehatan pada Usia Lanjut	
						Pengelolaan Pelayanan Kesehatan Penderita Hipertensi	
						Pengelolaan Pelayanan Kesehatan Penderita Diabetes Melitus	
						Pengelolaan Pelayanan Kesehatan Orang dengan Gangguan Jiwa Berat	
						Pengelolaan Pelayanan Kesehatan Orang Terduga Tuberkulosis	
						Pengelolaan Pelayanan Kesehatan Orang dengan Risiko Terinfeksi HIV	
						Pengelolaan Pelayanan Kesehatan bagi Penduduk pada Kondisi Kejadian Luar Biasa (KLB)	
						Pengelolaan Pelayanan Kesehatan bagi Penduduk Terdampak Krisis KesehatanAkibatBencanadan/atau Berpotensi Bencana	
						Pengelolaan Pelayanan Kesehatan Gizi Masyarakat	
						Pengelolaan Pelayanan Kesehatan Kerja dan Olahraga	

NSPK dan Sasaran RPJMD yang Relevan	Tujuan	Sasaran	Outcome	Output	Indikator	Program / Kegiatan /Sub Kegiatan	Ket.
						Pengelolaan Pelayanan Kesehatan Lingkungan	
						Pengelolaan Pelayanan Promosi Kesehatan	
						Pengelolaan Pelayanan Kesehatan Tradisional, Akupuntur, Asuhan Mandiri, dan Tradisional Lainnya	
						Pengelolaan Surveilans Kesehatan	
						Pengelolaan Pelayanan Kesehatan Orang dengan Masalah Kesehatan Jiwa (ODMK)	
						Pengelolaan Pelayanan Kesehatan Jiwa dan NAPZA	
						Pengelolaan Upaya Pengurangan Risiko Krisis Kesehatan dan Pasca Krisis Kesehatan	
						Pelayanan Kesehatan Penyakit Menular dan Tidak Menular	
						Pengelolaan Jaminan Kesehatan Masyarakat	
						Deteksi Dini Penyalahgunaan NAPZA di Fasyankes dan Sekolah	
						Pengambilan dan Pengiriman SpesimenPenyakit Potensial KLB ke Laboratorium Rujukan/Nasional	
						Penyelenggaraan Kabupaten/Kota Sehat	
						PenyediaanTelemedicine di Fasilitas Pelayanan Kesehatan	

NSPK dan Sasaran RPJMD yang Relevan	Tujuan	Sasaran	Outcome	Output	Indikator	Program / Kegiatan /Sub Kegiatan	Ket.
						Operasional Pelayanan Rumah Sakit	
						Operasional Pelayanan Puskesmas	
						Operasional Pelayanan Fasilitas Kesehatan Lainnya	
						Pelaksanaan Akreditasi Fasilitas Kesehatan di Kabupaten/Kota	
						Investigasi Awal Kejadian Tidak Diharapkan (Kejadian Ikutan Pasca Imunisasi dan Pemberian Obat Massal)	
						Pelaksanaan Kewaspadaan Dini dan Respon Wabah	
						Penyediaan dan Pengelolaan Sistem Penanganan Gawat Darurat Terpadu (SPGDT)	
						Pengelolaan pelayanan kesehatan orang dengan Tuberkulosis	
						Pengelolaan pelayanan kesehatan orang dengan HIV (ODHIV)	
						Pengelolaan pelayanan kesehatan Malaria	
						Pengelolaan Kawasan tanpa rokok	
						Pengelolaan Pelayanan Kesehatan Reproduksi	
						Koordinasi dan Sinkronisasi Penerapan SPM Bidang Kesehatan Kabupaten/Kota	
						Pengelolaan upaya kesehatan Ibu dan Anak	

NSPK dan Sasaran RPJMD yang Relevan	Tujuan	Sasaran	Outcome	Output	Indikator	Program / Kegiatan /Sub Kegiatan	Ket.
						Pengelolaan Layanan Imunisasi	
						Pengelolaan layanan rujukan dan rujuk balik	
						Pengelolaan Pelayanan Kesehatan Haji	
				Meningkatnya Puskesmas menyelenggarakan sistem informasi terintegrasi	Jumlah Puskesmas menyelenggarakan sistem informasi terintegrasi	Penyelenggaraan Sistem Informasi Kesehatan Secara Terintegrasi	
				Meningkatnya puskesmas menggunakan rekam medis elektronik	Persentase puskesmas menggunakan rekam medis elektronik		
						Pengelolaan Sistem Informasi Kesehatan	
				Meningkatnya Rumah Sakit Kelas C dan D terakreditasi/ Reakreditasi	Jumlah Rumah Sakit Kelas C dan D terakreditasi/ Reakreditasi	Penerbitan Izin Rumah Sakit Kelas C,D danFasilitas Pelayanan Kesehatan Tingkat Daerah Kabupaten/Kota	
				Meningkatnya RS yang memenuhi target Indikator Nasional Mutu (INM)	Persentase RS yang memenuhi target Indikator Nasional Mutu (INM)		
				Meningkatnya Puskesmas mencapai target Indikator Nasional Mutu (INM)	Persentase Puskesmas mencapai target Indikator Nasional Mutu (INM)		
				Meningkatnya tingkat kepuasan pasien terhadap pelayanan Kesehatan	Tingkat kepuasan pasien terhadap layanan kesehatan		

NSPK dan Sasaran RPJMD yang Relevan	Tujuan	Sasaran	Outcome	Output	Indikator	Program / Kegiatan /Sub Kegiatan	Ket.
						Pengendalian dan Pengawasan serta Tindak Lanjut Pengawasan Perizinan Rumah Sakit Kelas C,D dan Fasilitas Pelayanan Kesehatan Lainnya	
						Peningkatan Tata Kelola Rumah Sakit dan Fasilitas Pelayanan Kesehatan Tingkat Daerah Kabupaten/Kota	
						Peningkatan Mutu Pelayanan Fasilitas Kesehatan	
						Penyiapan Perumusan danPelaksanaan Pelayanan Kesehatan Rujukan	
				Meningkatnya Puskesmas memberikan pelayanan NTDs (Neglected Tropical Diseases, Penyakit Tropis Terabaikan)	Jumlah Puskesmas memberikan pelayanan NTDs (Neglected Tropical Diseases, Penyakit Tropis Terabaikan)	Penyediaan Layanan Kesehatan untuk UKM dan UKP Rujukan Tingkat Daerah Kabupaten/Kota	
				Menurunnya Angka kesakitan filariasis	Angka kesakitan filariasis		
				Menurunnya Prevalensi kasus kusta (lama+baru) (per 10.000 penduduk)	Prevalensi kasus kusta (lama+baru) (per 10.000 penduduk)		
				Menurunnya Angka kesakitan Frambusia	Angka kesakitan Frambusia		
				Meningkatnya Kampung mendapatkan pelayanan dokter spesialis gratis	Persentase Kampung mendapatkan pelayanan dokter spesialis gratis		

NSPK dan Sasaran RPJMD yang Relevan	Tujuan	Sasaran	Outcome	Output	Indikator	Program / Kegiatan /Sub Kegiatan	Ket.
				Meningkatnya Puskesmas mendapatkan pelayanan dokter spesialis gratis	Persentase Puskesmas melakukan pelayanan dokter spesialis gratis		
						Pengelolaan Manajemen Puskesmas	
						Pengelolaan pelayanan kesehatan dasar, pelayanan medik spesialis dan pelayanan medik subspesialis yang mendukung penguatan layanan unggulan di wilayah Kabupaten/Kota	
						Pengelolaan Pelayanan Rujukan dan Rujuk Balik Melalui Sistem Rujukan Terintegrasi (SISRUTE)	
						Pelaksanaan Dukungan pelayanan kesehatan lainnya	
						Pelayanan Kesehatan Penderita IMS	
						Pelayanan Kesehatan Penderita Campak	
						Pelayanan Kesehatan Penderita Kusta	
						Pelayanan Kesehatan Penderita Filariasis	
						Pelayanan Kesehatan Penderita Kecacingan	
						Pelayanan Kesehatan Penderita Frambusia	

NSPK dan Sasaran RPJMD yang Relevan	Tujuan	Sasaran	Outcome	Output	Indikator	Program / Kegiatan /Sub Kegiatan	Ket.
						Pelayanan Kesehatan Penyakit yang dapat dicegah dengan Imunisasi	
						Pelayanan Kesehatan orang dengan Penyakit penyakit menular lain dan penyakit tidak menular yang spesifik di wilayah kabupaten/kota	
						Penyusunan Kebijakan/Regulasi Bidang kesehatan	
						Penyusunan tim kolaborasi advokasi hambatan dalam pencapaian SPM kesehatan	
						Verifikasi dan penerbitan perizinan berusaha pengendalian vektor dan binatang pembawa penyakit diwilayah sesuai dengan ketentuan peraturanperundang-undangan	
						Penanggulangan penyakit tidak menular serta masalah kesehatan jiwa di wilayah daerah kabupaten/kota	
						Pengelolaan Pelayanan Obstetri Neonathal Emergensi Komprehensif (PONEK) dan sistem rujukan	

NSPK dan Sasaran RPJMD yang Relevan	Tujuan	Sasaran	Outcome	Output	Indikator	Program / Kegiatan /Sub Kegiatan	Ket.
			Meningkatnya Mutu dan Distribusi Tenaga Kesehatan		Persentase peningkatan kompetensi SDM Bidang Kesehatan	PROGRAM PENINGKATAN KAPASITAS SUMBER DAYA MANUSIA KESEHATAN	
				Meningkatnya rekomendasi izin praktik tenaga Kesehatan	Jumlah rekomendasi izin praktik tenaga kesehatan	Pemberian Izin Praktik Tenaga Kesehatan di Wilayah Kabupaten/Kota	
						Pengendalian Perizinan Praktik Tenaga Kesehatan	
						Pembinaan dan Pengawasan Tenaga Kesehatan serta Tindak Lanjut Perizinan Praktik Tenaga Kesehatan	
				Meningkatnya FKTP memiliki dokumen rencana kebutuhan SDM Kesehatan	Jumlah FKTP memiliki dokumen rencana kebutuhan SDM Kesehatan	Perencanaan Kebutuhan dan Pendayagunaan Sumber Daya Manusia Kesehatan untuk UKP dan UKM di Wilayah Kabupaten/Kota	
				Meningkatnya SDM Kesehatan untuk pelayanan antenatal	Persentase SDM Kesehatan untuk pelayanan antenatal		
				Meningkatnya SDM Kesehatan untuk pelayanan persalinan sesuai standar	Persentase SDM Kesehatan untuk pelayanan persalinan sesuai standar		
				Meningkatnya SDM Kesehatan untuk pelayanan neonatal esensial sesuai standar	Persentase SDM Kesehatan untuk pelayanan neonatal esensial sesuai standar		

NSPK dan Sasaran RPJMD yang Relevan	Tujuan	Sasaran	Outcome	Output	Indikator	Program / Kegiatan /Sub Kegiatan	Ket.
				Meningkatnya SDM Kesehatan untuk pelayanan kesehatan balita sesuai standar	Persentase SDM Kesehatan untuk pelayanan kesehatan balita sesuai standar		
				Meningkatnya SDM Kesehatan untuk pelayanan kesehatan usia pendidikan dasar sesuai standar	Persentase SDM Kesehatan untuk pelayanan kesehatan usia pendidikan dasar sesuai standar		
				Meningkatnya SDM Kesehatan untuk pelayanan kesehatan usia produktif sesuai standar	Persentase SDM Kesehatan untuk pelayanan kesehatan usia produktif sesuai standar		
				Meningkatnya SDM Kesehatan untuk pelayanan kesehatan usia lanjut	Persentase SDM Kesehatan untuk pelayanan kesehatan usia lanjut		
				Meningkatnya SDM Kesehatan untuk pelayanan kesehatan penderita hipertensi	Persentase SDM Kesehatan untuk pelayanan kesehatan penderita hipertensi		
				Meningkatnya SDM Kesehatan untuk pelayanan kesehatan penderita DM	Persentase SDM Kesehatan untuk pelayanan kesehatan penderita DM		
				Meningkatnya SDM Kesehatan untuk pelayanan kesehatan penderita ODGJ Berat	Persentase SDM Kesehatan untuk pelayanan kesehatan penderita ODGJ Berat		

NSPK dan Sasaran RPJMD yang Relevan	Tujuan	Sasaran	Outcome	Output	Indikator	Program / Kegiatan /Sub Kegiatan	Ket.
				Meningkatnya SDM Kesehatan untuk pelayanan kesehatan terduga Tuberkulosis	Persentase SDM Kesehatan untuk pelayanan kesehatan terduga Tuberkulosis		
				Meningkatnya SDM Kesehatan untuk pelayanan kesehatan berisiko terinfeksi HIV/AIDS	Persentase SDM Kesehatan untuk pelayanan kesehatan berisiko terinfeksi HIV/AIDS		
				Meningkatnya persentase SDM Kesehatan untuk pelayanan-pelayanan kesehatan SPM	Persentase SDM Kesehatan untuk pelayanan-pelayanan kesehatan SPM		
				Meningkatnya rasio tenaga kesehatan dan tenaga medis terhadap populasi	Rasio tenaga kesehatan dan tenaga medis terhadap populasi (per 1.000 penduduk)		
						Perencanaan dan Distribusi serta Pemerataan Sumber Daya Manusia Kesehatan	
						Pemenuhan Kebutuhan Sumber Daya Manusia Kesehatan Sesuai Standar	
						Pembinaan dan Pengawasan Sumber Daya Manusia Kesehatan	
				Meningkatnya SDM Kesehatan mendapatkan peningkatan kompetensi	Jumlah SDM Kesehatan mendapatkan peningkatan kompetensi	Pengembangan Mutu dan Peningkatan Kompetensi Teknis Sumber Daya Manusia Kesehatan Tingkat Daerah Kabupaten/Kota	

NSPK dan Sasaran RPJMD yang Relevan	Tujuan	Sasaran	Outcome	Output	Indikator	Program / Kegiatan /Sub Kegiatan	Ket.
						Pengembangan Mutu dan Peningkatan Kompetensi Teknis Sumber Daya Manusia Kesehatan Tingkat Daerah Kabupaten/Kota	
				Meningkatnya tenaga kesehatan mendapatkan jaminan kesejahteraan social	Jumlah tenaga kesehatan mendapatkan jaminan kesejahteraan sosial	Penyelenggaraan Jaminan Kesejahteraan bagi tenaga kesehatan Papua termasuk Program Jaminan Sosial Tenaga Kerja Khususnya di Daerah Terpencil di Kabupaten/Kota	
						Pelaksanaan jaminan kesejahteraan bagi tenaga kesehatan papua termasuk program jaminan sosial tenaga kerja khususnya di daerah terpencil di Kabupaten/Kota	
				Meningkatnya tenaga untuk pemberian jaminan keamanan pada tenaga Kesehatan	Jumlah tenaga untuk pemberian jaminan keamanan pada tenaga kesehatan	Penyelenggaraan Jaminan Keamanan bagi Tenaga Kesehatan,Khususnya di Daerah Terpencil dan/atau Rawan Konflik	
						Pelaksanaan jaminan keamanan bagi tenaga kesehatan khususnya didaerah terpencil dan/atau rawan konflik dengan mendayagunakan potensi Masyarakat Hukum Adat setempat dan/atau melalui kerja sama dengan Kepolisian Negara Republik Indonesia	

NSPK dan Sasaran RPJMD yang Relevan	Tujuan	Sasaran	Outcome	Output	Indikator	Program / Kegiatan /Sub Kegiatan	Ket.
			Meningkatnya kualitas dan distribusi sediaan farmasi, alat kesehatan dan makanan minuman		Persentase cakupan sediaan farmasi, alat kesehatan dan makanan minuman.	**PROGRAM SEDIAAN FARMASI,ALAT KESEHATAN DAN MAKANAN MINUMAN**	
				Meningkatnya pemberian rekomendasi izin Apotek, Toko Obat, Toko Alat Kesehatan dan Optikal, Usaha Mikro Obat Tradisional (UMOT)	Jumlah pemberian rekomendasi izin Apotek, Toko Obat, Toko Alat Kesehatan dan Optikal, Usaha Mikro Obat Tradisional (UMOT)	Pemberian Izin Apotek, Toko Obat, Toko Alat Kesehatan dan Optikal, Usaha Mikro Obat Tradisional (UMOT)	
				Meningkatnya Puskesmas yang Mengimplementasikan penggunaan antibotik rasional	Jumlah Puskesmas yang Mengimplementasikan penggunaan antibotik rasional		
				Meningkatnya apotek dan toko obat yang mampu memelihara persyaratan perizinan	Persentase apotek dan toko obat yang mampu memelihara persyaratan perizinan		
						Pengendalian dan Pengawasan serta Tindak Lanjut Pengawasan Perizinan Apotek, Toko Obat, Toko Alat Kesehatan, dan Optikal, Usaha Mikro Obat Tradisional (UMOT)	

NSPK dan Sasaran RPJMD yang Relevan	Tujuan	Sasaran	Outcome	Output	Indikator	Program / Kegiatan /Sub Kegiatan	Ket.
				Meningkatnya sarana PKRT (Perbekalan Kesehatan Rumah Tangga) Kelas 1 tertentu perusahaan rumah tangga mendapatkan pengendalian dan pengawasan	Jumlah sarana PKRT (Perbekalan Kesehatan Rumah Tangga) Kelas 1 tertentu perusahaan rumah tangga mendapatkan pengendalian dan pengawasan	Pemberian Sertifikat Produksi untuk Sarana Produksi Alat Kesehatan Kelas 1 tertentu dan Perbekalan Kesehatan Rumah Tangga Kelas 1 Tertentu Perusahaan Rumah Tangga	
						Pengendalian dan Pengawasan serta Tindak Lanjut Pengawasan Sertifikat Produksi Alat Kesehatan Kelas 1 Tertentu dan PKRT Kelas 1 Tertentu Perusahaan Rumah Tangga	
				Meningkatnya sarana PIRT (Produksi Pangan Industri Rumah Tangga) yang mendapatkan Pengendalian dan Pengawasan serta Tindak Lanjut Pengawasan sertifikat dan Nomor PIRT	Jumlah sarana PIRT (Produksi Pangan Industri Rumah Tangga) yang mendapatkan Pengendalian dan Pengawasan serta Tindak Lanjut Pengawasan sertifikat dan Nomor PIRT	Penerbitan Sertifikat Produksi Pangan Industri Rumah Tangga dan Nomor PIRT sebagai Izin Produksi, untuk Produk Makanan Minuman Tertentu yang Dapat Diproduksi oleh Industri Rumah Tangga	
				Meningkatnya Sarana IRTP yang memenuhi ketentuan	Persentase Sarana IRTP yang memenuhi ketentuan		

NSPK dan Sasaran RPJMD yang Relevan	Tujuan	Sasaran	Outcome	Output	Indikator	Program / Kegiatan /Sub Kegiatan	Ket.
						Pengendalian dan Pengawasan serta Tindak Lanjut Pengawasan Sertifikat Produksi Pangan Industri Rumah Tangga dan Nomor P-IRT sebagai Izin Produksi, untuk Produk Makanan Minuman Tertentu yang Dapat Diproduksi oleh Industri Rumah Tangga	
				Meningkatnya Tempat Pengelolaan Makanan (TPM) dan Depot Air Minum (DAM) diterbitkan sertifikat Laik Higiene Sanitasi	Jumlah Tempat Pengelolaan Makanan (TPM) dan Depot Air Minum (DAM) diterbitkan sertifikat Laik Higiene Sanitasi	Penerbitan Sertifikat Laik Higiene Sanitasi Tempat Pengelolaan Makanan (TPM) antara lain Jasa Boga, RumahMakan/Restoran dan Depot Air Minum (DAM)	
				Meningkatnya tempat pengelolaan pangan memenuhi syarat	Persentase tempat pengelolaan pangan memenuhi syarat		
						Pengendalian dan Pengawasan serta Tindak Lanjut Pengawasan Penerbitan Sertifikat Laik Higiene Sanitasi Tempat Pengelolaan Makanan (TPM) antara lain Jasa Boga, RumahMakan/Restoran dan Depot Air Minum (DAM)	
				Meningkatnya makanan jajanan dan sentra makanan jajanan mendapatkan stiker pembinaan	Jumlah makanan jajanan dan sentra makanan jajanan mendapatkan stiker pembinaan	Penerbitan Stiker Pembinaan pada Makanan Jajanan dan Sentra Makanan Jajanan	

NSPK dan Sasaran RPJMD yang Relevan	Tujuan	Sasaran	Outcome	Output	Indikator	Program / Kegiatan /Sub Kegiatan	Ket.
						Pengendalian dan Pengawasan serta Tindak Lanjut Penerbitan Stiker Pembinaan pada Makanan Jajanan dan Sentra Makanan Jajanan	
				Meningkatnya sarana PIRT mendapatkan pemeriksaan post market	Jumlah sarana PIRT mendapatkan pemeriksaan post market	Pemeriksaan dan Tindak Lanjut Hasil Pemeriksaan Post Market pada Produksi dan Produk Makanan Minuman Industri Rumah Tangga	
				Meningkatnya pangan industri rumah tangga aman dan bermutu	Persentase pangan industri rumah tangga aman dan bermutu		
						Pemeriksaan Post Market pada Produk Makanan-Minuman Industri Rumah Tangga yang Beredar dan Pengawasan serta Tindak Lanjut Pengawasan	
			Meningkatnya kualitas Pemberdayaan Masyarakat Bidang Kesehatan		Persentase masyarakat bidang kesehatan yang diberdayakan	**PROGRAM PEMBERDAYAAN MASYARAKAT BIDANG KESEHATAN**	
				Meningkatnya kader posyandu ILP mendapatkan insentif kader	Jumlah kader posyandu ILP mendapatkan insentif kader	Advokasi, Pemberdayaan, Kemitraan, Peningkatan Peranserta Masyarakat dan Lintas Sektor Tingkat Daerah Kabupaten/Kota	

NSPK dan Sasaran RPJMD yang Relevan	Tujuan	Sasaran	Outcome	Output	Indikator	Program / Kegiatan /Sub Kegiatan	Ket.
				Meningkatnya desa yang dilakukan pembudayaan keamanan pangan	Jumlah desa yang dilakukan pembudayaan keamanan pangan		
						Peningkatan Upaya Promosi Kesehatan, Advokasi, Kemitraandan Pemberdayaan Masyarakat	
				Meningkatnya Keluarga pendapatkan edukasi Perilaku Hidup Bersih dan Sehat	Jumlah Keluarga pendapatkan edukasi Perilaku Hidup Bersih dan Sehat	Pelaksanaan Sehat dalam rangka Promotif Preventif Tingkat Daerah Kabupaten/Kota	
						Penyelenggaraan Promosi Kesehatan dan Gerakan Hidup Bersih dan Sehat	
						Penumbuhan Kesadaran Keluarga dalam Peningkatan Derajat Kesehatan Keluarga dan Lingkungan dengan Menerapkan Perilaku Hidup Bersih dan Sehat	
				Meningkatnya UKBM memperoleh bimbingan teknis dan supervise	Jumlah UKBM memperoleh bimbingan teknis dan supervisi	Pengembangan dan Pelaksanaan Upaya Kesehatan Bersumber Daya Masyarakat (UKBM) Tingkat Daerah Kabupaten/Kota	
						Bimbingan Teknis dan Supervisi Pengembangan dan Pelaksanaan Upaya Kesehatan Bersumber Daya Masyarakat (UKBM)	

NSPK dan Sasaran RPJMD yang Relevan	Tujuan	Sasaran	Outcome	Output	Indikator	Program / Kegiatan /Sub Kegiatan	Ket.
			Meningkatnya akreditasi pelayanan Kesehatan		Persentase pelayanan kesehatan yang terakreditasi	**PROGRAM AKREDITASI PELAYANAN KESEHATAN**	
			Meningkatnya RS Rujukan tingkat kabupaten / kota yang terakredtiasi		Persentase RS Rujukan Tingkat Kabupaten/Kota yang Terakreditasi		
			Meningkatnya fasilitas kesehatan pemerintah terakreditasi paripurna		Persentase fasilitas pelayanan kesehatan terakreditasi paripurna		
				Meningkatnya fasilitas kesehatan yang mendapatkan pembinaan dan dukungan sumber daya dalam pelaksanaan akreditasi	Jumlah fasilitas kesehatan yang mendapatkan pembinaan dan dukungan sumber daya dalam pelaksanaan akreditasi	Pembinaan dan dukungan sumber daya yang dibutuhkan dalam pelaksanaan akreditasi seluruh puskesmas, dan rumah sakit milik Pemerintah Daerah Kabupaten/Kota	
						Pembinaan dan dukungan sumber daya yang di butuhkan dalam pelaksanaan akreditas puskesmas dan rumah sakit di Kabupaten/Kota	
						Peningkatan Mutu Pelayanan Kesehatan Melalui Akreditasi	

NSPK dan Sasaran RPJMD yang Relevan	Tujuan	Sasaran	Outcome	Output	Indikator	Program / Kegiatan /Sub Kegiatan	Ket.
						puskesmas dan rumah sakit di Kabupaten/Kota	
						Peningkatan Mutu Pelayanan Kesehatan Melalui Budaya Zero Harm (Insiden Keselamatan Pasien) di Kabupaten/Kota	
				Meningkatnya fasilitas pelayanan kesehatan lain terakreditasi	Jumlah fasilitas pelayanan kesehatan lain terakreditasi	Dukungan Pelaksanaan Akreditasi Fasilitas Pelayanan Kesehatan Lain Kabupaten/Kota	
						Peningkatan Mutu fasilitas pelayanan kesehatan lain kabupaten/ kota	
		Meningkatnya kinerja perangkat daerah			Indeks Kepuasan terhadap Pelayanan Dinas Kesehatan		
			Meningkatnya nilai AKIP		Indeks Kepuasan terhadap Pelayanan Sekretariat Dinas Kesehatan	**PROGRAM PENUNJANG URUSAN PEMERINTAHAN DAERAH KABUPATEN/KOTA**	
			Meningkatnya Opini Ombudsman		Opini Ombudsman		
				Meningkatnya Kesesuaian Dokumen Perencanaan, Penganggaran, dan Evaluasi Tahunan yang Disusun Sesuai Pedoman yang Berlaku	Jumlah Kesesuaian Dokumen Perencanaan, Penganggaran, dan Evaluasi Tahunan yang Disusun Sesuai Pedoman yang Berlaku	Perencanaan, Penganggaran, dan Evaluasi Kinerja Perangkat Daerah	

NSPK dan Sasaran RPJMD yang Relevan	Tujuan	Sasaran	Outcome	Output	Indikator	Program / Kegiatan /Sub Kegiatan	Ket.
						Penyusunan Dokumen Perencanaan Perangkat Daerah	
						Koordinasi dan Penyusunan Dokumen RKA-SKPD	
						Koordinasi dan Penyusunan Dokumen Perubahan RKA-SKPD	
						Koordinasi dan Penyusunan DPA-SKPD	
						Koordinasi dan Penyusunan Perubahan DPA SKPD	
						Koordinasi dan Penyusunan Laporan Capaian Kinerja dan Ikhtisar Realisasi Kinerja SKPD	
						Evaluasi Kinerja Perangkat Daerah	
						Penyelenggaraan Walidata Pendukung Statistik Sektoral Daerah	
						Pelaksanaan Pengumpulan Data Statistik Sektoral Daerah	
				Meningkatnya Dokumen Laporan Keuangan yang Disusun secara Tepat Waktu dan Akuntabel	Jumlah Dokumen Laporan Keuangan yang Disusun secara Tepat Waktu dan Akuntabel	Administrasi Keuangan Perangkat Daerah	
						Penyediaan Gaji dan Tunjangan ASN	
						Penyediaan Administrasi Pelaksanaan Tugas ASN	

NSPK dan Sasaran RPJMD yang Relevan	Tujuan	Sasaran	Outcome	Output	Indikator	Program / Kegiatan /Sub Kegiatan	Ket.
						Koordinasi dan Penyusunan Laporan Keuangan Akhir Tahun SKPD	
						Koordinasi dan Penyusunan Laporan Keuangan Bulanan/Triwulanan/Semesteran SKPD	
				Meningkatnya Dokumen Laporan Barang Milik Daerah yang Disusun secara Tepat Waktu dan Akuntabel	Jumlah Dokumen Laporan Barang Milik Daerah yang Disusun secara Tepat Waktu dan Akuntabel	Administrasi Barang Milik Daerah pada Perangkat Daerah	
						Penyusunan Perencanaan Kebutuhan Barang Milik Daerah SKPD	
						Pembinaan, Pengawasan, dan Pengendalian Barang Milik Daerah pada SKPD	
				Meningkatnya laporan pencapaian target Pendapatan Daerah pada Dinas Kesehatan	Jumlah laporan pencapaian target Pendapatan Daerah pada Dinas Kesehatan	Administrasi Pendapatan Daerah Kewenangan Perangkat Daerah	
						Pelaporan Pengelolaan Retribusi Daerah	
				Meningkatnya PNS mendapatkan pengelolaan administrasi kepegawaian tepat waktu	Jumlah PNS mendapatkan pengelolaan administrasi kepegawaian tepat waktu	Administrasi Kepegawaian Perangkat Daerah	
						Pengadaan Pakaian Dinas Beserta Atribut Kelengkapannya	

NSPK dan Sasaran RPJMD yang Relevan	Tujuan	Sasaran	Outcome	Output	Indikator	Program / Kegiatan /Sub Kegiatan	Ket.
						Pendataan dan Pengolahan Administrasi Kepegawaian	
						Koordinasi dan Pelaksanaan Sistem Informasi Kepegawaian	
						Monitoring, Evaluasi, dan Penilaian Kinerja Pegawai	
						Pendidikan dan Pelatihan Pegawai Berdasarkan Tugas dan Fungsi	
						Sosialisasi Peraturan Perundang-Undangan	
						Bimbingan Teknis Implementasi Peraturan Perundang-Undangan	
				Terlaksananya rapat koordinasi OPD	Jumlah rapat koordinasi OPD	Administrasi Umum Perangkat Daerah	
						Penyediaan Komponen Instalasi Listrik/Penerangan Bangunan Kantor	
						Penyediaan Peralatan dan Perlengkapan Kantor	
						Penyediaan Peralatan Rumah Tangga	
						Penyediaan Bahan Logistik Kantor	
						Penyediaan Barang Cetakan dan Penggandaan	
						Penyediaan Bahan/Material	
						Fasilitasi Kunjungan Tamu	
						Penyelenggaraan Rapat Koordinasi dan Konsultasi SKPD	

NSPK dan Sasaran RPJMD yang Relevan	Tujuan	Sasaran	Outcome	Output	Indikator	Program / Kegiatan /Sub Kegiatan	Ket.
						Dukungan Pelaksanaan Sistem Pemerintahan Berbasis Elektronik pada SKPD	
				Terlaksananya pengadaan kendaraan dinas disediakan	Jumlah pengadaan kendaraan dinas disediakan	Pengadaan Barang Milik Daerah Penunjang Urusan Pemerintah Daerah	
						Pengadaan Kendaraan Perorangan Dinas atau Kendaraan Dinas Jabatan	
						Pengadaan Kendaraan Dinas Operasional atau Lapangan	
						Pengadaan Mebel	
						Pengadaan Peralatan dan Mesin Lainnya	
						Pengadaan Aset Tetap Lainnya	
						Pengadaan Gedung Kantor atau Bangunan Lainnya	
						Pengadaan Sarana dan Prasarana Gedung Kantor atau Bangunan Lainnya	
						Pengadaan Sarana dan Prasarana Pendukung Gedung Kantor atau Bangunan Lainnya	
				Meningkatnya laporan jasa penunjang urusan pemerintahan daerah	Jumlah laporan jasa penunjang urusan pemerintahan daerah	Penyediaan Jasa Penunjang Urusan Pemerintahan Daerah	
						Penyediaan Jasa Komunikasi, Sumber Daya Air dan Listrik	

NSPK dan Sasaran RPJMD yang Relevan	Tujuan	Sasaran	Outcome	Output	Indikator	Program / Kegiatan /Sub Kegiatan	Ket.
						Penyediaan Jasa Peralatan dan Perlengkapan Kantor	
						Penyediaan Jasa Pelayanan Umum Kantor	
				Terlaksananya pemeliharaan kendaraan dinas	Jumlah kendaraan dinas dipelihara	Pemeliharaan Barang Milik Daerah Penunjang Urusan Pemerintahan Daerah	
						Penyediaan Jasa Pemeliharaan, Biaya Pemeliharaan, dan Pajak Kendaraan Perorangan Dinas atau Kendaraan Dinas Jabatan	
						Penyediaan Jasa Pemeliharaan, Biaya Pemeliharaan, Pajak dan Perizinan Kendaraan Dinas Operasional atau Lapangan	
						Pemeliharaan Peralatan dan Mesin Lainnya	
						Pemeliharaan/Rehabilitasi Gedung Kantor dan Bangunan Lainnya	
						Pemeliharaan/Rehabilitasi Sarana dan Prasarana Gedung Kantor atau Bangunan Lainnya	
						Pemeliharaan/Rehabilitasi Sarana dan Prasarana Pendukung Gedung Kantor atau Bangunan Lainnya	
				Meningkatnya FKTP menjadi BLUD	Persentase FKTP menjadi BLUD	Peningkatan Pelayanan BLUD	
						Pelayanan dan Penunjang Pelayanan BLUD	

NSPK dan Sasaran RPJMD yang Relevan	Tujuan	Sasaran	Outcome	Output	Indikator	Program / Kegiatan /Sub Kegiatan	Ket.

4.2. Rencana Program, Kegiatan, Sub Kegiatan dan Pendanaan

Tabel 4.2
Program, Kegiatan, Sub Kegiatan dan Pendanaan Renstra Dinas Kesehatan Tahun 2025 – 2029

Bidang Urusan /Program/Outcome/ Kegiatan/Sub Kegiatan Output	Indikator outcome, output	Satuan	Data Capaian pada Tahun Awal Perencanaan		Target Kinerja Program dan Kerangka Pendanaan											
					Tahun 2026		Tahun 2027		Tahun 2028		Tahun 2029		Tahun 2030		Kondisi Kinerja pada akhir periode Renstra Perangkat Daerah	
			Realisasi 2024	Target 2025	Target	Rp	Target	Rp	Target	Rp	Target	Rp	Target	Rp	Target	Rp
1	2	3	4		5	6	7	8	9	10	11	12	13	14	15	16
BIDANG URUSAN: Kesehatan																
PROGRAM:																
PROGRAM PEMENUHAN UPAYA KESEHATAN PERORANGAN DAN UPAYA KESEHATAN MASYARAKAT																
Meningkatnya kualitas kesehatan perorangan dan masyarakat	Angka Kematian Ibu (AKI)	rasio	176 per 100.000 kelahiran hidup	125 per 100.000 kelahiran hidup	122 per 100.000 kelahiran hidup	43,829,425,042	109 per 100.000 kelahiran hidup	258,642,278,959	97 per 100.000 kelahiran hidup	288,657,425,756	86 per 100.000 kelahiran hidup	232,062,238,335	77 per 100.000 kelahiran hidup	436,565,784,349	77 per 100.000 kelahiran hidup	1.629.728.482.188
	Prevalensi stunting (pendek dan sangat pendek) pada Balita	persen	18,4%	16,4%	14,4%		12,4%		10,4%		8,4%		6,4%		6,4%	
	Cakupan Penerima Pemeriksaan Kesehatan Gratis	persen	indikator baru	36%	40%		50%		60%		70%		80%		80%	

Bidang Urusan /Program/Outcome/ Kegiatan/Sub Kegiatan Output	Indikator outcome, output	Satuan	Data Capaian pada Tahun Awal Perencanaan		Target Kinerja Program dan Kerangka Pendanaan											
					Tahun 2026		Tahun 2027		Tahun 2028		Tahun 2029		Tahun 2030		Kondisi Kinerja pada akhir periode Renstra Perangkat Daerah	
			Realisasi 2024	Target 2025	Target	Rp	Target	Rp	Target	Rp	Target	Rp	Target	Rp	Target	Rp
1	2	3	4		5	6	7	8	9	10	11	12	13	14	15	16
	Rasio daya tampung rumah sakit rujukan di Kabupaten/Kota	rasio	0.38%	0.38%	0.43%		44%		0.46%		0.48%		0.49%		0.49%	
	Persentase SPM terpenuhi sesuai standar	persen		100%	100%		100%		100%		100%		100%		100%	
	Persentase ibu hamil mendapatkan pelayanan kesehatan ibu hamil	persen	90,4%	100%	100%		100%		100%		100%		100%		100%	
	Persentase ibu bersalin mendapatkan pelayanan persalinan	persen	91,9%	100%	100%		100%		100%		100%		100%		100%	
	Persentase bayi baru lahir mendapatkan pelayanan kesehatan bayi baru lahir	persen	93,0%	100%	100%		100%		100%		100%		100%		100%	
	Cakupan pelayanan kesehatan balita sesuai standar	persen	99,4%	100%	100%		100%		100%		100%		100%		100%	
	Persentase anak usia pendidikan dasar yang mendapatkan pelayanan kesehatan sesuai standar	persen	100%	100%	100%		100%		100%		100%		100%		100%	
	Persentase orang usia 15-59 tahun mendapatkan skrining kesehatan sesuai standar	persen	67,8%	100%	100%		100%		100%		100%		100%		100%	
	Persentase warga negara usia 60 tahun ke atas mendapatkan skrining kesehatan sesuai standar	persen	78,0%	100%	100%		100%		100%		100%		100%		100%	
	Persentase penderita hipertensi yang mendapatkan pelayanan kesehatan sesuai standar	persen	100%	100%	100%		100%		100%		100%		100%		100%	

Bidang Urusan /Program/Outcome/ Kegiatan/Sub Kegiatan Output	Indikator outcome, output	Satuan	Data Capaian pada Tahun Awal Perencanaan		Target Kinerja Program dan Kerangka Pendanaan											
					Tahun 2026		Tahun 2027		Tahun 2028		Tahun 2029		Tahun 2030		Kondisi Kinerja pada akhir periode Renstra Perangkat Daerah	
			Realisasi 2024	Target 2025	Target	Rp	Target	Rp	Target	Rp	Target	Rp	Target	Rp	Target	Rp
1	2	3	4		5	6	7	8	9	10	11	12	13	14	15	16
	Persentase penderita Diabetes Melitus (DM) yang mendapatkan pelayanan kesehatan sesuai standar	persen	100%	100%	100%		100%		100%		100%		100%		100%	
	Persentase ODGJ berat yang mendapatkan pelayanan kesehatan jiwa sesuai standar	persen	100%	100%	100%		100%		100%		100%		100%		100%	
	Persentase orang terduga TBC mendapatkan pelayanan TBC sesuai standar	persen	57.5%	100%	100%		100%		100%		100%		100%		100%	
	Persentase orang dengan resiko terinfeksi HIV mendapatkan pelayanan deteksi dini HIV sesuai standar	persen	85.4%	100%	100%		100%		100%		100%		100%		100%	
	Persentase Desa/Kelurahan sanitasi total berbasis masyarakat (%)	persen	66.67%	72%	74%		77%		79%		82%					
	Persentase fasilitas kesehatan yang terintegrasi dalam sistem kesehatan nasional	persen	100%	100%	100%		100%		100%		100%		100%		100%	
	Prevalensi Depresi pada usia ≥ 15 tahun (%)	persen	indikator baru	5%	10%		15%		20%		25%		30%		30%	
	Prevalensi Obesitas > 18 tahun (%)	persen	indikator baru	31.15%	54%		57%		61%		67%		69%			
	Persentase merokok pada penduduk 10-21 tahun (%)	persen	indikator baru	12.4%	11.4%		10.4%		9.4%		8.4%		7.4%		6.4%	
	Persentase FKTP sesuai standar	persen	67%	67%	80%		88%		94%		100%		100%		100%	
	Persentase fasilitas pelayanan kesehatan dengan perbekalan kesehatan sesuai standar (%)	persen	100%	100%	100%		100%		100%		100%		100%		100%	
Kegiatan:																

Bidang Urusan /Program/Outcome/ Kegiatan/Sub Kegiatan Output	Indikator outcome, output	Satuan	Data Capaian pada Tahun Awal Perencanaan		Target Kinerja Program dan Kerangka Pendanaan											
					Tahun 2026		Tahun 2027		Tahun 2028		Tahun 2029		Tahun 2030		Kondisi Kinerja pada akhir periode Renstra Perangkat Daerah	
			Realisasi 2024	Target 2025	Target	Rp	Target	Rp	Target	Rp	Target	Rp	Target	Rp	Target	Rp
1	2	3	4		5	6	7	8	9	10	11	12	13	14	15	16
Penyediaan Fasilitas Pelayanan Kesehatan untuk UKM dan UKP Kewenangan Daerah Kabupaten/Kota																
Meningkatnya dukungan logistik kesehatan yang tersedia untuk pelayanan kesehatan ibu hamil	Persentase dukungan logistik kesehatan yang tersedia untuk pelayanan kesehatan ibu hamil	persen	92,41%	100%	100%	369,971,329,789	100%	212,098,249,959	100%	240,324,578,676	100%	181,850,679,939	100%	383,254,065,623	100%	##########
Meningkatnya dukungan logistik kesehatan yang tersedia untuk pelayanan kesehatan ibu bersalin	Persentase dukungan logistik kesehatan yang tersedia untuk pelayanan kesehatan ibu bersalin	persen	98,21%	100%	100%		100%		100%		100%		100%		100%	
Meningkatnya dukungan logistik kesehatan yang tersedia untuk pelayanan kesehatan bayi baru lahir	Persentase dukungan logistik kesehatan yang tersedia untuk pelayanan kesehatan bayi baru lahir	persen	96,71%	100%	100%		100%		100%		100%		100%		100%	
Meningkatnya dukungan logistik kesehatan yang tersedia untuk pelayanan kesehatan balita	Persentase dukungan logistik kesehatan yang tersedia untuk pelayanan kesehatan balita	persen	98,99%	100%	100%		100%		100%		100%		100%		100%	
Meningkatnya dukungan logistik kesehatan yang tersedia untuk pelayanan kesehatan usia pendidikan dasar	Persentase dukungan logistik kesehatan yang tersedia untuk pelayanan kesehatan usia pendidikan dasar	persen	97,69%	100%	100%		100%		100%		100%		100%		100%	
Meningkatnya dukungan logistik kesehatan yang tersedia untuk pelayanan kesehatan usia produktif	Persentase dukungan logistik kesehatan yang tersedia untuk pelayanan kesehatan usia produktif	persen	99,25%	100%	100%		100%		100%		100%		100%		100%	
Meningkatnya dukungan logistik kesehatan yang tersedia untuk pelayanan kesehatan usia lanjut	Persentase dukungan logistik kesehatan yang tersedia untuk pelayanan kesehatan usia lanjut	persen	100%	100%	100%		100%		100%		100%		100%		100%	

Bidang Urusan /Program/Outcome/ Kegiatan/Sub Kegiatan Output	Indikator outcome, output	Satuan	Data Capaian pada Tahun Awal Perencanaan		Target Kinerja Program dan Kerangka Pendanaan											
					Tahun 2026		Tahun 2027		Tahun 2028		Tahun 2029		Tahun 2030		Kondisi Kinerja pada akhir periode Renstra Perangkat Daerah	
			Realisasi 2024	Target 2025	Target	Rp	Target	Rp	Target	Rp	Target	Rp	Target	Rp	Target	Rp
1	2	3	4		5	6	7	8	9	10	11	12	13	14	15	16
Meningkatnya dukungan logistik kesehatan yang tersedia untuk pelayanan kesehatan penderita hipertensi	Persentase dukungan logistik kesehatan yang tersedia untuk pelayanan kesehatan penderita hipertensi	persen	100%	100%	100%		100%		100%		100%		100%		100%	
Meningkatnya dukungan logistik kesehatan yang tersedia untuk pelayanan kesehatan penderita DM	Persentase dukungan logistik kesehatan yang tersedia untuk pelayanan kesehatan penderita DM	persen	100%	100%	100%		100%		100%		100%		100%		100%	
Meningkatnya dukungan logistik kesehatan yang tersedia untuk pelayanan kesehatan penderita ODGJB	Persentase dukungan logistik kesehatan yang tersedia untuk pelayanan kesehatan penderita ODGJB	persen	88,89%	100%	100%		100%		100%		100%		100%		100%	
Meningkatnya dukungan logistik kesehatan yang tersedia untuk pelayanan kesehatan terduga TB	Persentase dukungan logistik kesehatan yang tersedia untuk pelayanan kesehatan terduga TB	persen	90,50%	100%	100%		100%		100%		100%		100%		100%	
Meningkatnya dukungan logistik kesehatan yang tersedia untuk pelayanan kesehatan risiko terinfeksi HIV/AIDS	Persentase dukungan logistik kesehatan yang tersedia untuk pelayanan kesehatan risiko terinfeksi HIV/AIDS	persen	100%	100%	100%		100%		100%		100%		100%		100%	
Meningkatnya Puskesmas Ramah Penyandang Disabilitas	Persentase Puskesmas Ramah Penyandang Disabilitas	persen	100%	100%	100%		100%		100%		100%		100%		100%	
Meningkatnya Puskesmas Santun Lansia	Persentase Puskesmas Santun Lansia	persen	100%	100%	100%		100%		100%		100%		100%		100%	
Sub Kegiatan:																
Pembangunan Rumah Sakit beserta Sarana dan Prasarana Pendukungnya																

Bidang Urusan /Program/Outcome/ Kegiatan/Sub Kegiatan Output	Indikator outcome, output	Satuan	Data Capaian pada Tahun Awal Perencanaan		Target Kinerja Program dan Kerangka Pendanaan											
					Tahun 2026		Tahun 2027		Tahun 2028		Tahun 2029		Tahun 2030		Kondisi Kinerja pada akhir periode Renstra Perangkat Daerah	
			Realisasi 2024	Target 2025	Target	Rp	Target	Rp	Target	Rp	Target	Rp	Target	Rp	Target	Rp
1	2	3	4		5	6	7	8	9	10	11	12	13	14	15	16
Terpenuhinya Rumah Sakit Baru dengan Rasio Tempat Tidur Terhadap Jumlah Penduduk Minimal 1:1000	Jumlah Rumah Sakit Baru yang Memenuhi Rasio Tempat Tidur Terhadap Jumlah Penduduk Minimal 1:1000	unit	1	1	1	340,506,396,789	1	159,323,544,509	1	186,329,231,637	1	137,225,866,106	1	350,929,026,883	1	1,174,314,065,924
Pembangunan Puskesmas																
Terbangunnya Pusat Kesehatan Masyarakat (Puskesmas)	Jumlah Pusat KesehatanMasyarakat (Puskesmas) yang Dibangun	unit	2	-	1	10,500,000,000	2	21,000,000,000	2	21,000,000,000	2	21,000,000,000	1	10,500,000,000	7	84,000,000,000
Pembangunan Fasilitas Kesehatan Lainnya																
Terbangunnya Fasilitas Kesehatan Lainnya	Jumlah Fasilitas KesehatanLainnya yang Dibangun	unit	1	-	1	2,000,000,000	3	12,750,000,000	4	13,250,000,000	3	3,250,000,000	1	1,000,000,000	7	32,250,000,000
Pembangunan Rumah Dinas Tenaga Kesehatan																
Terbangunnya Rumah Dinas Tenaga Kesehatan	Jumlah Rumah Dinas Tenaga Kesehatan yang Dibangun	unit	2	-	1	550,000,000	1	575,000,000	1	590,000,000	1	590,000,000	1	590,000,000	5	2,895,000,000
Pengembangan Puskesmas																
Tersedianya Puskesmas yang Ditingkatkan Sarana, Prasarana, Alat Kesehatan dan SDM agar Sesuai Standar	Jumlah Puskesmas yang DitingkatkanSarana,Prasarana,Alat Kesehatan dan SDM agar Sesuai Standar	unit	0	1	1	750,000,000	2	1,500,000,000	2	1,500,000,000	2	1,500,000,000	2	1,500,000,000	9	6,750,000,000
Pengembangan Fasilitas Kesehatan Lainnya																
Terlaksananya Pengembangan Fasilitas Kesehatan Lainnya Sesuai Standar	Jumlah Fasilitas Kesehatan Lainnya yang Ditingkatkan Sarana, Prasarana, Alat Kesehatan dan SDM agar Sesuai Standar	unit	1	-	1	300,000,000	1	300,000,000	1	400,000,000	1	400,000,000	1	450,000,000	5	1,850,000,000
Rehabilitasi dan Pemeliharaan Rumah Sakit																

Bidang Urusan /Program/Outcome/ Kegiatan/Sub Kegiatan Output	Indikator outcome, output	Satuan	Data Capaian pada Tahun Awal Perencanaan		Target Kinerja Program dan Kerangka Pendanaan											
					Tahun 2026		Tahun 2027		Tahun 2028		Tahun 2029		Tahun 2030		Kondisi Kinerja pada akhir periode Renstra Perangkat Daerah	
			Realisasi 2024	Target 2025	Target	Rp	Target	Rp	Target	Rp	Target	Rp	Target	Rp	Target	Rp
1	2	3	4		5	6	7	8	9	10	11	12	13	14	15	16
Tersedianya Sarana, Prasarana dan Alat Kesehatan yang Telah Dilakukan Program Rehabilitasi dan Pemeliharaan Oleh Rumah Sakit	Jumlah Sarana, Prasarana dan Alat Kesehatan yang Telah Dilakukan Program Rehabilitasi dan Pemeliharaan Oleh Rumah Sakit	unit	1	1	1	650,000,000	1	680,000,000	1	700,000,000	1	730,000,000	1	750,000,000	5	3,510,000,000
Rehabilitasi dan Pemeliharaan Puskesmas																
Tersedianya Sarana, Prasarana dan Alat Kesehatan yang Telah Dilakukan Rehabilitasi dan Pemeliharaan oleh Puskesmas	Jumlah Sarana, Prasarana dan Alat Kesehatan yang Telah Dilakukan Rehabilitasi dan Pemeliharaan Oleh Puskesmas	unit	-	1	1	600,000,000	1	650,000,000	1	650,000,000	1	700,000,000	1	700,000,000	5	3,300,000,000
Rehabilitasi dan Pemeliharaan Fasilitas Kesehatan Lainnya																
Tersedianya Sarana , Prasarana dan Alat Kesehatan yang Telah Dilakukan Rehabilitasi dan Pemeliharaan oleh Fasilitas Kesehatan Lainnya	Jumlah Sarana , Prasaranadan Alat Kesehatan yang Telah Dilakukan Rehabilitasi dan Pemeliharaan oleh Fasilitas Kesehatan Lainnya	unit	2	2	1	500,000,000	1	500,000,000	1	550,000,000	1	550,000,000	1	550,000,000	5	2,650,000,000
Rehabilitasi dan Pemeliharaan Rumah Dinas Tenaga Kesehatan																
Tersedianya Sarana dan Prasarana Rumah Dinas Tenaga Kesehatan yang Telah Dilakukan Rehabilitasi dan Pemeliharaan	Jumlah Sarana dan Prasarana Rumah Dinas Tenaga Kesehatan yang Telah Dilakukan Rehabilitasi dan Pemeliharaan	unit	-	-	2	500,000,000	3	750,000,000	3	750,000,000	3	750,000,000	1	300,000,000	5	3,050,000,000
Pengadaan Alat Kesehatan/Alat Penunjang Medik Fasilitas Pelayanan Kesehatan																

Bidang Urusan /Program/Outcome/ Kegiatan/Sub Kegiatan Output	Indikator outcome, output	Satuan	Data Capaian pada Tahun Awal Perencanaan		Target Kinerja Program dan Kerangka Pendanaan											
					Tahun 2026		Tahun 2027		Tahun 2028		Tahun 2029		Tahun 2030		Kondisi Kinerja pada akhir periode Renstra Perangkat Daerah	
			Realisasi 2024	Target 2025	Target	Rp	Target	Rp	Target	Rp	Target	Rp	Target	Rp	Target	Rp
1	2	3	4		5	6	7	8	9	10	11	12	13	14	15	16
Tersedianya Alat Kesehatan/Alat Penunjang Medik Fasilitas Pelayanan Kesehatan	Jumlah Alat Kesehatan/Alat Penunjang Medik Fasilitas Pelayanan Kesehatan yang Disediakan	unit	27	-	6 Paket	3,200,000,000	6 Paket	3,456,000,000	6 Paket	3,525,120,000	6 Paket	3,595,622,400	6 Paket	3,883,272,192	30 paket	17,660,014,592
Pemeliharaan Rutin dan Berkala Alat Kesehatan/Alat Penunjang Medik Fasilitas Pelayanan Kesehatan																
Terpeliharanya Alat Kesehatan/Alat Penunjang Medik Fasilitas Layanan Kesehatan Sesuai Standar	Jumlah Alat Kesehatan/Alat Penunjang Medik Fasilitas Layanan Kesehatan yang Terpelihara Sesuai Standar	unit	118 unit	312 unit	700	600,000,000	700	648,000,000	550	660,960,000	580	674,179,200	600	728,113,536	3130	3,311,252,736
Pengembangan Rumah Sakit																
Tersedianya Rumah sakit yang ditingkatkan sarana, prasarana, alat kesehatan dan SDM agar sesuai standar jenis pelayanan rumah sakit berdasarkan kelas rumah sakit yang memenuhi rasio tempat tidur terhadap jumlah penduduk minimal 1:1000 dan/atau dalam rangka peningkatan kapasitas pelayanan rumah sakit	Jumlah Rumah sakit yang ditingkatkan sarana,prasarana, alat kesehatan dan SDM agar sesuai standar jenis pelayanan rumah sakit berdasarkankelas rumahsakit yang memenuhi rasio tempat tidur terhadap jumlah penduduk minimal 1:1000 dan/atau dalam rangka peningkatan kapasitas pelayanan rumah sakit	unit	1	2	3	4,000,000,000	3	4,400,000,000	3	4,600,000,000	3	4,800,000,000	3	5,000,000,000	15	22,800,000,000
Pengadaan Obat, Bahan Habis Pakai, Bahan Medis Habis Pakai, Vaksin, Makanan dan Minuman di Fasilitas Kesehatan																

Bidang Urusan /Program/Outcome/ Kegiatan/Sub Kegiatan Output	Indikator outcome, output	Satuan	Data Capaian pada Tahun Awal Perencanaan		Target Kinerja Program dan Kerangka Pendanaan											
					Tahun 2026		Tahun 2027		Tahun 2028		Tahun 2029		Tahun 2030		Kondisi Kinerja pada akhir periode Renstra Perangkat Daerah	
			Realisasi 2024	Target 2025	Target	Rp	Target	Rp	Target	Rp	Target	Rp	Target	Rp	Target	Rp
1	2	3	4		5	6	7	8	9	10	11	12	13	14	15	16
Tersedianya Obat, Bahan Habis Pakai, Bahan Medis Habis Pakai, Vaksin, Makanan dan Minuman di Fasilitas Kesehatan	Jumlah Obat, Bahan Habis Pakai, Bahan Medis Habis Pakai, Vaksin, Makanan dan Minuman di Fasilitas Kesehatan yang disediakan	Paket	32 item obat esensial	32 item obat esensial	32 item obat esensial	4,515,793,000	32 item obat esensial	4,741,582,650	32 item obat esensial	4,978,661,783	32 item obat esensial	5,227,594,872	32 item obat esensial	5,488,974,615	32 item obat esensial	24,952,606,919
Pengelolaan Pelayanan Kesehatan Dasar Melalui Pendekatan Keluarga																
Terlaksananya Pendekatan Keluarga yang Diawali Tahapan Kunjungan Keluarga	Jumlah Keluarga yang Sudah Dikunjungi dan Diintervensi Masalah Kesehatannya oleh Tenaga Kesehatan Puskesmas	Keluarga	2687	-	5,000	649,140,000	5,000	662,122,800	5,000	675,365,256	5,000	688,872,561	5,000	702,650,012	25,000	3,378,150,629
Distribusi Alat Kesehatan, Obat,Bahan Habis Pakai, Bahan Medis Habis Pakai, Vaksin, Makanan dan Minuman ke Fasilitas Kesehatan																
Terlaksananya distribusi Alat Kesehatan, Obat,Bahan Habis Pakai, Bahan Medis Habis Pakai, Vaksin, Makanan dan Minuman ke Fasilitas Kesehatan	Jumlah distribusi Alat Kesehatan,Obat, Bahan Habis Pakai, Bahan MedisHabisPakai,Vaksin,Makanan ke Fasilitas Kesehatan	Paket	12 Kali	12 Kali	12 Kali	150,000,000	12 Kali	162,000,000	12 Kali	165,240,000	12 Kali	168,544,800	12 Kali	182,028,384	12 kali	827,813,184
Kegiatan:																
Penyediaan Layanan Kesehatan untuk UKM dan UKP Rujukan Tingkat Daerah Kabupaten/Kota																
Menurunnya Angka Kematian Neonatal (per 1.000 kelahiran hidup)	Angka Kematian Neonatal (per 1.000 kelahiran hidup)	rasio	0.2 per 1.000 kelahiran hidup	5,17 per 1000 kelahiran hidup	4,76 per 1000 kelahiran hidup	35,957,000,000	4,37 per 1000 kelahiran hidup	38,061,810,000	3,98 per 1000 kelahiran hidup	39,633,383,700	3,59 per 1000 kelahiran hidup	41,276,905,749	3,22 per 1000 kelahiran hidup	43,685,661,115	3,22 per 1000 kelahiran hidup	198,614,760,564

Bidang Urusan /Program/Outcome/ Kegiatan/Sub Kegiatan Output	Indikator outcome, output	Satuan	Data Capaian pada Tahun Awal Perencanaan		Target Kinerja Program dan Kerangka Pendanaan											
					Tahun 2026		Tahun 2027		Tahun 2028		Tahun 2029		Tahun 2030		Kondisi Kinerja pada akhir periode Renstra Perangkat Daerah	
			Realisasi 2024	Target 2025	Target	Rp	Target	Rp	Target	Rp	Target	Rp	Target	Rp	Target	Rp
1	2	3	4		5	6	7	8	9	10	11	12	13	14	15	16
Menurunnya Angka Kematian Balita (per 1.000 kelahiran hidup)	Angka Kematian Balita (per 1.000 kelahiran hidup)	rasio	0 per 1.000 kelahiran hidup	1.09 per 1000 kelahiran hidup	0,95 per 1000 kelahiran hidup		0,84 per 1000 kelahiran hidup		0,74 per 1000 kelahiran hidup		0,64 per 1000 kelahiran hidup		0,54 per 1000 kelahiran hidup		0,54 per 1000 kelahiran hidup	
Meningkatnya pertolongan Persalinan Oleh Tenaga Kesehatan yang berkompeten	Persentase pertolongan Persalinan Oleh Tenaga Kesehatan yang berkompeten	persen	91.90%	92%	93%		94%		95%		96%		97%		97%	
Meningkatnya jumlah bayi baru lahir mendapat IMD	Persentase jumlah bayi baru lahir mendapat IMD	persen		35%	40%		45%		50%		55%		60%		60%	
Meningkatnya bayi kurang dari 6 bulan mendapatkan ASI eksklusif	Persentase bayi kurang dari 6 bulan mendapatkan ASI eksklusif	persen	41.38%	50%	55%		60%		65%		70%		75%		75%	
Menurunnya Kekurangan Energi Kronik (KEK) pada Ibu Hamil	Persentase Kekurangan Energi Kronik (KEK) pada Ibu Hamil	persen	15.05%	15%	14%		13%		12%		11%		10%		10%	
Menurunnya Anemia pada Ibu Hamil	Persentase Anemia pada Ibu Hamil	persen	29.19%	28%	25%		22%		19%		16%		13%		13%	
Meningkatnya Cakupan Kelurahan / Kampung mencapai imunisasi dasar lengkap (UCI) (≥ 80% bayi)	Cakupan Kelurahan / Kampung mencapai imunisasi dasar lengkap (UCI) (≥ 80% bayi)	persen	76.92%	80%	80%		80%		80%		80%		80%		80%	
Menurunnya Case Notification Rate (Angka Notifikasi Kasus) Kasus Baru BTA +	Case Notification Rate (Angka Notifikasi Kasus) Kasus Baru BTA +		95%	96%	96%		96%		96%		96%		96%		96%	
Meningkatnya Angka kesembuhan (cure rate) Pasien TB Paru BTA +	Angka kesembuhan (cure rate) Pasien TB Paru BTA +	persen	16%	80%	90%		90%		90%		90%		90%		90%	
Meningkatnya Angka keberhasilan pengobatan (success rate) pasien TB Paru BTA +	Angka keberhasilan pengobatan (success rate) pasien TB Paru BTA +	persen	48%	95%	95%		95%		95%		95%		95%		95%	
Menurunnya Case Fatality Rate Campak	Case Fatality Rate Campak	kasus	0 Kasus	0	0		0		0		0		0		0	

Bidang Urusan /Program/Outcome/ Kegiatan/Sub Kegiatan Output	Indikator outcome, output	Satuan	Data Capaian pada Tahun Awal Perencanaan		Target Kinerja Program dan Kerangka Pendanaan											
					Tahun 2026		Tahun 2027		Tahun 2028		Tahun 2029		Tahun 2030		Kondisi Kinerja pada akhir periode Renstra Perangkat Daerah	
			Realisasi 2024	Target 2025	Target	Rp	Target	Rp	Target	Rp	Target	Rp	Target	Rp	Target	Rp
1	2	3	4		5	6	7	8	9	10	11	12	13	14	15	16
Menurunnya Angka Kesakitan malaria (Annual Paracite Incidence)	Angka Kesakitan malaria (Annual Paracite Incidence)	rasio	139.9/ 1.000 penduduk	1/1.000 penduduk	1/1.000 penduduk		1/1.000 penduduk		1/1.000 penduduk		1/1.000 penduduk		1/1.000 penduduk		1/1.000 penduduk	
Menurunnya Case Fality Rate malaria	Case Fality Rate malaria	kasus	0 Kasus	0	0		0		0		0		0		0	
Meningkatnya ODHIV baru mendapatkan pengobatan ART (Terapi Antiretroviral)	Persentase ODHIV baru mendapatkan pengobatan ART (Terapi Antiretroviral)	persen	indikator baru	95%	95%		95%		95%		95%		95%		95%	
Meningkatnya Puskesmas memiliki Tanaman Obat Keluarga (TOGA)	Persentase Puskesmas memiliki Tanaman Obat Keluarga (TOGA)	persen	indikator baru	indikator baru	100%		100%		100%		100%		100%		100%	
Meningkatnya Puskesmas melaksanakan pelayanan Upaya Berhenti Merokok (UBM)	Persentase Puskesmas melaksanakan pelayanan Upaya Berhenti Merokok (UBM)	persen	100%	100%	100%		100%		100%		100%		100%		100%	
Meningkatnya Jumlah tatanan menerapkan Kawasan Tanpa Rokok	Jumlah tatanan menerapkan Kawasan Tanpa Rokok	tatanan	5 tatanan	6 tatanan	6 tatanan		7 tatanan		7 tatanan		7 tatanan		7 tatanan		7 tatanan	
Meningkatnya Jenjang penghargaan kota sehat	Jenjang Swasti Saba Kota Sehat	Kota Sehat	Swasti Saba Padapa	Swasti Saba Padapa	Swasti Saba Padapa		Swasti Saba Padapa		Swasti Saba Wiwerda		Swasti Saba Wiwerda		Swasti Saba Wiwerda		Swasti Saba Wiwerda	
Meningkatnya Kelurahan dan Kampung telah melaksanakan Pemicuan STBM pilar Open Defecation Free (ODF)	Persentase Kelurahan dan Kampung telah melaksanakan Pemicuan STBM pilar Open Defecation Free (ODF)	persen	indikator baru	28%	77%		100%		100%		100%		100%		100%	
Meningkatnya persentase lanjut usia yang mandiri	Persentase lanjut usia yang mandiri	persen	87.02%	88.27%	88.57%		88.89%		88.93%		89.00%		90.19%		90.19%	
Sub Kegiatan:																
Pengelolaan Pelayanan Kesehatan Ibu Hamil																
Terkelolanya Pelayanan Kesehatan Ibu Hamil Sesuai Standar	Jumlah Ibu Hamil yang Mendapatkan Pelayanan Kesehatan Sesuai Standar	Orang	600	600	650	750,000,000	650	810,000,000	650	826,200,000	650	842,724,000	650	910,141,920	3250	4,139,065,920

Bidang Urusan /Program/Outcome/ Kegiatan/Sub Kegiatan Output	Indikator outcome, output	Satuan	Data Capaian pada Tahun Awal Perencanaan		Target Kinerja Program dan Kerangka Pendanaan										Kondisi Kinerja pada akhir periode Renstra Perangkat Daerah	
					Tahun 2026		Tahun 2027		Tahun 2028		Tahun 2029		Tahun 2030			
			Realisasi 2024	Target 2025	Target	Rp	Target	Rp	Target	Rp	Target	Rp	Target	Rp	Target	Rp
1	2	3	4		5	6	7	8	9	10	11	12	13	14	15	16
Pengelolaan Pelayanan Kesehatan Ibu Bersalin																
Terkelolanya Pelayanan Kesehatan Ibu Bersalin Sesuai Standar	Jumlah Ibu Bersalin yang Mendapatkan Pelayanan Kesehatan Sesuai Standar	Orang	430	650	650	725,000,000	650	783,000,000	650	798,660,000	650	814,633,200	650	879,803,856	3250	4,001,097,056
Pengelolaan Pelayanan Kesehatan Bayi Baru Lahir																
Terkelolanya Pelayanan Kesehatan Bayi Baru Lahir Sesuai Standar	Jumlah Bayi Baru Lahir yang Mendapatkan Pelayanan Kesehatan Sesuai Standar	Orang	700	650	650	725,000,000	650	783,000,000	650	798,660,000	650	814,633,200	650	879,803,856	3250	4,001,097,056
Pengelolaan Pelayanan Kesehatan Balita																
Terkelolanya Pelayanan Kesehatan Balita Sesuai Standar	Jumlah Balita yang Mendapatkan Pelayanan Kesehatan Sesuai Standar	Orang	1640	140	650	300,000,000	650	324,000,000	650	330,480,000	650	337,089,600	650	364,056,768	3250	1,655,626,368
Pengelolaan Pelayanan Kesehatan pada Usia Pendidikan Dasar																
Terkelolanya Pelayanan Kesehatan pada Usia Pendidikan Dasar Sesuai Standar	Jumlah Anak Usia Pendidikan Dasar yang Mendapatkan Pelayanan Kesehatan Sesuai Standar	Orang	3789	650	652	396,000,000	660	427,680,000	660	436,233,600	660	444,958,272	660	480,554,934	3292	2,185,426,806
Pengelolaan Pelayanan Kesehatan pada Usia Produktif																
Terlaksananya Pelayanan Kesehatan Usia Produktif Sesuai Standar	Jumlah Penduduk Usia Produktif yang Mendapatkan Pelayanan Kesehatan Sesuai Standar	Orang	4250	650	650	300,000,000	650	324,000,000	650	330,480,000	650	337,089,600	650	364,056,768	3250	1,655,626,368
Pengelolaan Pelayanan Kesehatan pada Usia Lanjut																

Bidang Urusan /Program/Outcome/ Kegiatan/Sub Kegiatan Output	Indikator outcome, output	Satuan	Data Capaian pada Tahun Awal Perencanaan		Target Kinerja Program dan Kerangka Pendanaan											
					Tahun 2026		Tahun 2027		Tahun 2028		Tahun 2029		Tahun 2030		Kondisi Kinerja pada akhir periode Renstra Perangkat Daerah	
			Realisasi 2024	Target 2025	Target	Rp	Target	Rp	Target	Rp	Target	Rp	Target	Rp	Target	Rp
1	2	3	4		5	6	7	8	9	10	11	12	13	14	15	16
Terlaksananya Pengelolaan Pelayanan Kesehatan Usia Lanjut Sesuai Standar	JumlahPenduduk Usia Lanjut yang Mendapatkan Pelayanan Kesehatan Sesuai Standar	Orang	6250	650	650	435,000,000	650	469,800,000	650	479,196,000	650	488,779,920	650	527,882,314	3250	2,400,658,234
Pengelolaan Pelayanan Kesehatan Penderita Hipertensi																
Terlaksananya Pengelolaan Pelayanan Kesehatan Penderita Hipertensi Sesuai Standar	Jumlah Penderita Hipertensi yang Mendapatkan Pelayanan Kesehatan Sesuai Standar	Orang	7899	650	650	460,000,000	650	496,800,000	650	506,736,000	650	516,870,720	650	558,220,378	3250	2,538,627,098
Pengelolaan Pelayanan Kesehatan Penderita Diabetes Melitus																
Terlaksananya Pengelolaan Pelayanan Kesehatan Penderita Diabetes Melitus Sesuai Standar	Jumlah Penderita Diabetes Melitus yang Mendapatkan Pelayanan Kesehatan Sesuai Standar	Orang	2308	650	650	410,000,000	650	442,800,000	650	451,656,000	650	460,689,120	650	497,544,250	3250	2,262,689,370
Pengelolaan Pelayanan Kesehatan Orang dengan Gangguan Jiwa Berat																
Terlaksananya Pengelolaan Pelayanan Kesehatan Orang dengan Gangguan Jiwa Berat Sesuai Standar	Jumlah Orang yang Mendapatkan PelayananKesehatanOrang dengan Gangguan Jiwa Berat Sesuai Standar	Orang	154	350	350	300,000,000	350	324,000,000	350	330,480,000	350	337,089,600	350	364,056,768	1750	1,655,626,368
Pengelolaan Pelayanan Kesehatan Orang Terduga Tuberkulosis																
Terlaksananya Pengelolaan Pelayanan Kesehatan Bagi Orang Terduga Tuberkulosis Sesuai Standar	Jumlah Orang Terduga Menderita Tuberkulosis yang Mendapatkan Pelayanan Sesuai Standar	Orang	446	650	650	1,761,000,000	650	1,901,880,000	650	1,939,917,600	650	1,978,715,952	650	2,137,013,228	3250	9,718,526,780

Bidang Urusan /Program/Outcome/ Kegiatan/Sub Kegiatan Output	Indikator outcome, output	Satuan	Data Capaian pada Tahun Awal Perencanaan		Target Kinerja Program dan Kerangka Pendanaan											
					Tahun 2026		Tahun 2027		Tahun 2028		Tahun 2029		Tahun 2030		Kondisi Kinerja pada akhir periode Renstra Perangkat Daerah	
			Realisasi 2024	Target 2025	Target	Rp	Target	Rp	Target	Rp	Target	Rp	Target	Rp	Target	Rp
1	2	3	4		5	6	7	8	9	10	11	12	13	14	15	16
Pengelolaan Pelayanan Kesehatan Orang dengan Risiko Terinfeksi HIV																
Terlaksananya Pengelolaan Pelayanan bagi Orang Terduga HIV Sesuai Standar	Jumlah Orang Terduga Menderita HIV yang Mendapatkan Pelayanan Sesuai Standar	Orang	292	650	650	550,000,000	650	594,000,000	650	605,880,000	650	617,997,600	650	667,437,408	3250	3,035,315,008
Pengelolaan Pelayanan Kesehatan bagi Penduduk pada Kondisi Kejadian Luar Biasa (KLB)																
Terlaksananya Pengelolaan Pelayanan Kesehatan bagi Penduduk pada Kondisi Kejadian Luar Biasa (KLB) Sesuai Standar	Jumlah Dokumen Hasil Pengelolaan PelayananKesehatanbagi Penduduk pada Kondisi Kejadian Luar Biasa (KLB) Sesuai Standar	Dokumen	3	3	3	150,000,000	3	162,000,000	3	165,240,000	3	168,544,800	3	182,028,384	15	827,813,184
Pengelolaan Pelayanan Kesehatan bagi Penduduk Terdampak Krisis KesehatanAkibatBencanadan/atau Berpotensi Bencana																
Terlaksananya Pengelolaan Pelayanan Kesehatan bagi Penduduk Terdampak Krisis Kesehatan Akibat Bencana dan/atau Berpotensi Bencana Sesuai Standar	JumlahDokumenHasil Pengelolaan PelayananKesehatanbagi Penduduk Terdampak Krisis Kesehatan Akibat Bencana dan/atau Berpotensi Bencana Sesuai Standar	Dokumen	1	1	1	110,000,000	1	118,800,000	1	121,176,000	1	123,599,520	1	133,487,482	5	607,063,002
Pengelolaan Pelayanan Kesehatan Gizi Masyarakat																

Bidang Urusan /Program/Outcome/ Kegiatan/Sub Kegiatan Output	Indikator outcome, output	Satuan	Data Capaian pada Tahun Awal Perencanaan		Target Kinerja Program dan Kerangka Pendanaan											
					Tahun 2026		Tahun 2027		Tahun 2028		Tahun 2029		Tahun 2030		Kondisi Kinerja pada akhir periode Renstra Perangkat Daerah	
			Realisasi 2024	Target 2025	Target	Rp	Target	Rp	Target	Rp	Target	Rp	Target	Rp	Target	Rp
1	2	3	4		5	6	7	8	9	10	11	12	13	14	15	16
Terlaksananya Pengelolaan Pelayanan Kesehatan Gizi Masyarakat	Jumlah Dokumen Hasil Pengelolaan Pelayanan Kesehatan Gizi Masyarakat	Dokumen	6	1	1	955,000,000	1	1,031,400,000	1	1,052,028,000	1	1,073,068,560	1	1,158,914,045	5	5,270,410,605
Pengelolaan Pelayanan Kesehatan Kerja dan Olahraga																
Terlaksananya Pengelolaan Pelayanan Kesehatan Kerja dan Olahraga	Jumlah Dokumen Hasil Pengelolaan Pelayanan Kesehatan Kerja dan Olahraga	Dokumen	1	1	1	300,000,000	1	324,000,000	1	330,480,000	1	337,089,600	1	364,056,768	5	1,655,626,368
Pengelolaan Pelayanan Kesehatan Lingkungan																
Terlaksananya Pengelolaan Pelayanan Kesehatan Lingkungan	Jumlah Dokumen Hasil Pengelolaan Pelayanan Kesehatan Lingkungan	Dokumen	3	8	8	1,050,000,000	8	1,134,000,000	8	1,156,680,000	8	1,179,813,600	8	1,274,198,688	40	5,794,692,288
Pengelolaan Pelayanan Promosi Kesehatan																
Terlaksananya Pengelolaan Pelayanan Promosi Kesehatan	JumlahDokumenHasil Pengelolaan Pelayanan Promosi Kesehatan	Dokumen	2	1	1	285,000,000	1	307,800,000	1	313,956,000	1	320,235,120	1	345,853,930	5	1,572,845,050
Pengelolaan Pelayanan Kesehatan Tradisional, Akupuntur, Asuhan Mandiri, dan Tradisional Lainnya																
Terkelolanya Pelayanan Kesehatan Tradisional, Akupuntur, Asuhan Mandiri dan Tradisional Lainnya	Jumlah Dokumen Hasil Pengelolaan Pelayanan Kesehatan Tradisional,Akupuntur, Asuhan Mandiri dan Tradisional Lainnya	Dokumen	3	1	1	350,000,000	1	367,500,000	1	385,875,000	1	405,168,750	1	425,427,188	5	1,933,970,938
Pengelolaan Surveilans Kesehatan																
Terlaksananya Pengelolaan Surveilans Kesehatan	Jumlah Dokumen Hasil Pengelolaan Surveilans Kesehatan	Dokumen	3	3	3	155,000,000	3	162,750,000	3	170,887,500	3	179,431,875	3	188,403,469	15	856,472,844

Bidang Urusan /Program/Outcome/ Kegiatan/Sub Kegiatan Output	Indikator outcome, output	Satuan	Data Capaian pada Tahun Awal Perencanaan		Target Kinerja Program dan Kerangka Pendanaan											
					Tahun 2026		Tahun 2027		Tahun 2028		Tahun 2029		Tahun 2030		Kondisi Kinerja pada akhir periode Renstra Perangkat Daerah	
			Realisasi 2024	Target 2025	Target	Rp	Target	Rp	Target	Rp	Target	Rp	Target	Rp	Target	Rp
1	2	3	4		5	6	7	8	9	10	11	12	13	14	15	16
Pengelolaan Pelayanan Kesehatan Orang dengan Masalah Kesehatan Jiwa (ODMK)																
Terlaksananya Pengelolaan Pelayanan Kesehatan Orang dengan Masalah Kejiwaan (ODMK)	Jumlah Orang dengan Masalah Kejiwaan (ODMK) yang Mendapatkan Pelayanan Kesehatan	Orang	162	162	162	340,000,000	162	357,000,000	162	374,850,000	162	393,592,500	162	413,272,125	810	1,878,714,625
Pengelolaan Pelayanan Kesehatan Jiwa dan NAPZA																
Terlaksananya Pengelolaan Pelayanan Kesehatan Jiwa dan Penyalahguna NAPZA	Jumlah Penyalahguna NAPZA yang Mendapatkan Pelayanan Kesehatan	Orang	160	160	160	112,000,000	162	117,600,000	165	123,480,000	165	129,654,000	170	136,136,700	822	618,870,700
Pengelolaan Upaya Pengurangan Risiko Krisis Kesehatan dan Pasca Krisis Kesehatan																
Terlaksananya Pengelolaan Upaya Pengurangan Risiko Krisis Kesehatan dan Pasca Krisis Kesehatan	JumlahDokumenHasil Pengelolaan Upaya Pengurangan Risiko Krisis Kesehatan dan Pasca Krisis Kesehatan	Dokumen	2	1	1	110,000,000	1	115,500,000	1	121,275,000	1	127,338,750	1	133,705,688	5	607,819,438
Pelayanan Kesehatan Penyakit Menular dan Tidak Menular																
Terlaksananya Pelayanan Kesehatan Penyakit Menular dan Tidak Menular	Jumlah Dokumen Hasil Pelayanan Kesehatan Penyakit Menular dan Tidak Menular	Dokumen	10	20	20	1,065,000,000		1,118,250,000		1,174,162,500		1,232,870,625		1,294,514,156	20	5,884,797,281
Pengelolaan Jaminan Kesehatan Masyarakat	Jumlah Dokumen Hasil Pengelolaan Jaminan Kesehatan Masyarakat	Dokumen	2	3	3	15,892,000,000	3	16,686,600,000	3	17,520,930,000	3	18,396,976,500	3	19,316,825,325	15	87,813,331,825
Terlaksananya Pelayanan Kesehatan Penyakit Menular dan Tidak Menular																

Bidang Urusan /Program/Outcome/ Kegiatan/Sub Kegiatan Output	Indikator outcome, output	Satuan	Data Capaian pada Tahun Awal Perencanaan		Target Kinerja Program dan Kerangka Pendanaan											
					Tahun 2026		Tahun 2027		Tahun 2028		Tahun 2029		Tahun 2030		Kondisi Kinerja pada akhir periode Renstra Perangkat Daerah	
			Realisasi 2024	Target 2025	Target	Rp	Target	Rp	Target	Rp	Target	Rp	Target	Rp	Target	Rp
1	2	3	4		5	6	7	8	9	10	11	12	13	14	15	16
Deteksi Dini Penyalahgunaan NAPZA di Fasyankes dan Sekolah																
Terlaksananya Deteksi Dini Penyalahgunaan NAPZA di Fasilitas Pelayanan Kesehatan (Fasyankes) dan Sekolah	Jumlah Orang yang Menerima Layanan Deteksi Dini Penyalahgunaan NAPZA di Fasilitas Pelayanan Kesehatan (Fasyankes) dan Sekolah	Orang	100	100	100	150,000,000	100	157,500,000	105	165,375,000	105	173,643,750	105	182,325,938	515	828,844,688
Pengambilan dan Pengiriman SpesimenPenyakit Potensial KLB ke Laboratorium Rujukan/Nasional																
Terdistribusinya Spesimen Penyakit Potensial Kejadian Luar Biasa (KLB) ke Laboratorium Rujukan/Nasional	Jumlah Spesimen Penyakit Potensial Kejadian Luar Biasa (KLB) ke Laboratorium Rujukan/Nasional yang Didistribusikan	Paket	2247	2247	2247	60,000,000	2247	63,000,000	2247	66,150,000	2247	69,457,500	2247	72,930,375	11235	331,537,875
Penyelenggaraan Kabupaten/Kota Sehat																
Terselenggaranya Kabupaten/Kota Sehat	Jumlah Dokumen Hasil Penyelenggaraan Kabupaten/Kota Sehat	Dokumen	3	3	3	200,000,000		210,000,000		220,500,000		231,525,000		243,101,250	3	1,105,126,250
PenyediaanTelemedicine di Fasilitas Pelayanan Kesehatan																
Tersedianya Layanan Konsultasi Jarak Jauh antar Fasilitas Pelayanan Kesehatan (Fasyankes) Melalui Pelayanan Telemedicine Untuk Mendapatkan Akses Pelayanan Kesehatan yang Berkualitas	Jumlah Fasilitas Pelayanan Kesehatan(Fasyankes)yangMelayani Konsultasi Jarak Jauh antar Fasyankes Melalui Pelayanan Telemedicine untuk Mendapatkan Akses Pelayanan Kesehatan yang Berkualitas	Unit	15	15	15	85,000,000	15	89,250,000	15	93,712,500	15	98,398,125	15	103,318,031	75	469,678,656

Bidang Urusan /Program/Outcome/ Kegiatan/Sub Kegiatan Output	Indikator outcome, output	Satuan	Data Capaian pada Tahun Awal Perencanaan		Target Kinerja Program dan Kerangka Pendanaan											
					Tahun 2026		Tahun 2027		Tahun 2028		Tahun 2029		Tahun 2030		Kondisi Kinerja pada akhir periode Renstra Perangkat Daerah	
			Realisasi 2024	Target 2025	Target	Rp	Target	Rp	Target	Rp	Target	Rp	Target	Rp	Target	Rp
1	2	3	4		5	6	7	8	9	10	11	12	13	14	15	16
Operasional Pelayanan Rumah Sakit																
Tersedianya Operasional Pelayanan Rumah Sakit	Jumlah Dokumen Operasional Pelayanan Rumah Sakit	Dokumen	0	1	1	12,000,000	1	12,600,000	1	13,230,000	1	13,891,500	1	14,586,075	5	66,307,575
Operasional Pelayanan Puskesmas																
Tersedianya Operasional Pelayanan Puskesmas	Jumlah Dokumen Operasional Pelayanan Puskesmas	Dokumen	14	14	14	2,195,200,000	14	2,304,960,000	14	2,420,208,000	15	2,541,218,400	15	2,668,279,320	72	12,129,865,720
Operasional Pelayanan Fasilitas Kesehatan Lainnya																
Tersedianya Operasional Pelayanan Fasilitas Kesehatan Lainnya	Jumlah Dokumen Operasional Pelayanan Fasilitas Kesehatan Lainnya	Dokumen	1	1	1	150,000,000	1	157,500,000	1	165,375,000	1	173,643,750	1	182,325,938	5	828,844,688
Pelaksanaan Akreditasi Fasilitas Kesehatan di Kabupaten/Kota																
Terlaksananya Akreditasi Fasilitas Kesehatan di Kabupaten/Kota	Jumlah Fasilitas Kesehatan yang Terakreditasi di Kabupaten/Kota	Unit	0	5	5	150,000,000	5	157,500,000	5	165,375,000	5	173,643,750	5	182,325,938	25	828,844,688
Investigasi Awal Kejadian Tidak Diharapkan (Kejadian Ikutan Pasca Imunisasi dan Pemberian Obat Massal)																
Terlaksananya Investigasi Awal Kejadian Tidak Diharapkan (Kejadian Ikutan Pasca Imunisasi dan Pemberian Obat Massal)	Jumlah Laporan Hasil Investigasi Awal Kejadian Tidak Diharapkan (Kejadian Ikutan Pasca Imunisasi dan Pemberian Obat Massal)	Laporan	35	37	40	75,000,000	40	78,750,000	40	82,687,500	40	86,821,875	40	91,162,969	200	414,422,344
Pelaksanaan Kewaspadaan Dini dan Respon Wabah																
Terlaksananya Kewaspadaan Dini dan Respon Wabah	Jumlah Dokumen Hasil Pelaksanaan Kewaspadaan Dini dan Respon Wabah	Dokumen	4	4	5	175,000,000	5	183,750,000	5	192,937,500	5	202,584,375	5	212,713,594	25	966,985,469

Bidang Urusan /Program/Outcome/ Kegiatan/Sub Kegiatan Output	Indikator outcome, output	Satuan	Data Capaian pada Tahun Awal Perencanaan		Target Kinerja Program dan Kerangka Pendanaan											
					Tahun 2026		Tahun 2027		Tahun 2028		Tahun 2029		Tahun 2030		Kondisi Kinerja pada akhir periode Renstra Perangkat Daerah	
			Realisasi 2024	Target 2025	Target	Rp	Target	Rp	Target	Rp	Target	Rp	Target	Rp	Target	Rp
1	2	3	4		5	6	7	8	9	10	11	12	13	14	15	16
Penyediaan dan Pengelolaan Sistem Penanganan Gawat Darurat Terpadu (SPGDT)																
Tersedia dan Terkelolanya Public Safety Center (PSC 119) yang Terintegrasi Dengan Rumah Sakit Dalam Satu Sistem Penanganan Gawat Darurat Terpadu (SPGDT)	Jumlah Public Safety Center (PSC119) Tersediaan, Terkelolaan dan Terintegrasi Dengan Rumah Sakit Dalam Satu Sistem Penanganan Gawat Darurat Terpadu (SPGDT)	Unit	1	1	2	175,000,000	2	183,750,000	2	192,937,500	2	202,584,375	2	212,713,594	10	966,985,469
Pengelolaan pelayanan kesehatan orang dengan Tuberkulosis																
Terlaksananya pengelolaan pelayanan kesehatan orang dengan tuberkulosis	Jumlah orang dengan Tuberkulosis yang mendapatkan pelayanan kesehatan sesuai standar	Orang	650	650	650	650,000,000	650	682,500,000	650	716,625,000	650	752,456,250	650	790,079,063	3250	3,591,660,313
Pengelolaan pelayanan kesehatan orang dengan HIV (ODHIV)																
Terlaksananya pengelolaan pelayanan kesehatan orang dengan HIV (ODHIV)	Jumlah orang denganHIV (ODHIV) yang mendapatkan pelayanan kesehatan sesuai standar	Orang	650	650	650	650,000,000	650	682,500,000	650	716,625,000	650	752,456,250	650	790,079,063	3250	3,591,660,313
Pengelolaan pelayanan kesehatan Malaria																
Terlaksananya pengelolaan pelayanan kesehatan Malaria	Jumlah orang yang mendapatkan pelayanan kesehatan malaria	Orang	3	3	3	600,000,000	3	630,000,000	3	661,500,000	3	694,575,000	3	729,303,750	15	3,315,378,750
Pengelolaan Kawasan tanpa rokok																
Terlaksananya penerapan kawasan tanpa rokok	Jumlah tatanan kawasan tanpa rokok yang tidak ditemukan aktifitas merokok	Tatanan	2	2	2	759,000,000	2	796,950,000	2	836,797,500	2	878,637,375	2	922,569,244	10	4,193,954,119

Bidang Urusan /Program/Outcome/ Kegiatan/Sub Kegiatan Output	Indikator outcome, output	Satuan	Data Capaian pada Tahun Awal Perencanaan		Target Kinerja Program dan Kerangka Pendanaan											
					Tahun 2026		Tahun 2027		Tahun 2028		Tahun 2029		Tahun 2030		Kondisi Kinerja pada akhir periode Renstra Perangkat Daerah	
			Realisasi 2024	Target 2025	Target	Rp	Target	Rp	Target	Rp	Target	Rp	Target	Rp	Target	Rp
1	2	3	4		5	6	7	8	9	10	11	12	13	14	15	16
Pengelolaan Pelayanan Kesehatan Reproduksi																
Terlaksananya pengelolaan pelayanan kesehatan reproduksi	Jumlah dokumen hasil pengelolaan pelayanan kesehatan reproduksi	Dokumen	1	1	1	683,100,000	1	717,255,000	1	753,117,750	1	790,773,638	1	830,312,319	5	3,774,558,707
Koordinasi dan Sinkronisasi Penerapan SPM Bidang Kesehatan Kabupaten/Kota																
Terkoordinasi dan Tersinkronisasinya Penerapan SPM Bidang Kesehatan Kabupaten/Kota	Jumlah dokumen hasil Koordinasi dan Sinkronisasi Penerapan SPM Bidang Kesehatan Kabupaten/Kota	Dokumen	12	12	12	332,750,000	12	349,387,500	12	366,856,875	12	385,199,719	12	404,459,705	60	1,838,653,798
Pengelolaan upaya kesehatan Ibu dan Anak																
Terlaksananya pengelolaan upaya Kesehatan Ibu dan Anak	Jumlah dokumen hasil pengelolaan upaya kesehatan ibu dan anak	Dokumen	1	1	1	598,950,000		628,897,500	1	660,342,375	1	693,359,494	1	728,027,468	4	3,309,576,837
Pengelolaan Layanan Imunisasi																
Terlaksananya Pengelolaan Layanan Imunisasi	JumlahDokumenHasil Pengelolaan Layanan Imunisasi	Dokumen	1	1	1	70,000,000	1	75,600,000	1	77,112,000	1	78,654,240	1	84,946,579	5	386,312,819
Pengelolaan layanan rujukan dan rujuk balik																
Terlaksananya Pengelolaan layanan Rujukan dan Rujuk Balik di Fasilitas Pelayanan Kesehatan	Jumlah Dokumen hasil Pengelolaan layanan Rujukan dan Rujuk Balik di Fasilitas Pelayanan Kesehatan	Dokumen	1	1	1	100,000,000	1	108,000,000	1	110,160,000	1	112,363,200	1	121,352,256	5	551,875,456
Pengelolaan Pelayanan Kesehatan Haji																
Terlaksananya Pengelolaan Pelayanan Kesehatan Haji	Jumlah dokumen hasil Pengelolaan Pelayanan Kesehatan Haji	Dokumen	1	1	1	100,000,000	1	108,000,000	1	110,160,000	1	112,363,200	1	121,352,256	5	551,875,456
Kegiatan:																

Bidang Urusan /Program/Outcome/ Kegiatan/Sub Kegiatan Output	Indikator outcome, output	Satuan	Data Capaian pada Tahun Awal Perencanaan		Target Kinerja Program dan Kerangka Pendanaan										Kondisi Kinerja pada akhir periode Renstra Perangkat Daerah	
					Tahun 2026		Tahun 2027		Tahun 2028		Tahun 2029		Tahun 2030			
			Realisasi 2024	Target 2025	Target	Rp	Target	Rp	Target	Rp	Target	Rp	Target	Rp	Target	Rp
1	2	3	4		5	6	7	8	9	10	11	12	13	14	15	16
Penyelenggaraan Sistem Informasi Kesehatan Secara Terintegrasi																
Meningkatnya Puskesmas menyelenggarakan sistem informasi terintegrasi	Jumlah Puskesmas menyelenggarakan sistem informasi terintegrasi	unit	14	14	14	100,000,000	14	102,000,000	14	104,040,000	15	106,120,800	15	108,243,216	14	520,404,016
Meningkatnya puskesmas menggunakan rekam medis elektronik	Persentase puskesmas menggunakan rekam medis elektronik	persen	100%	100%	100%		100%		100%		100%		100%		100%	
Sub Kegiatan:																
Pengelolaan Sistem Informasi Kesehatan																
Terlaksananya Pengelolaan Sistem Informasi Kesehatan	Jumlah Dokumen Hasil Pengelolaan Sistem Informasi Kesehatan	Dokumen	5	6	8	100,000,000	8	102,000,000	8	104,040,000	8	106,120,800	8	108,243,216	8	520,404,016
Kegiatan:																
Penerbitan Izin Rumah Sakit Kelas C,D danFasilitas Pelayanan Kesehatan Tingkat Daerah Kabupaten/Kota																
Meningkatnya Rumah Sakit Kelas C dan D terakreditasi/ Reakreditasi	Jumlah Rumah Sakit Kelas C dan D terakreditasi/ Reakreditasi	Rumah Sakit	9	9	1	1,050,000,000	1	1,120,000,000	9	1,190,000,000	9	1,275,000,000	9	1,360,000,000	10	5,995,000,000
Meningkatnya RS yang memenuhi target Indikator Nasional Mutu (INM)	Persentase RS yang memenuhi target Indikator Nasional Mutu (INM)	persen	indikator baru	indikator baru	90%		100%		100%		100%		100%		100%	
Meningkatnya Puskesmas mencapai target Indikator Nasional Mutu (INM)	Persentase Puskesmas mencapai target Indikator Nasional Mutu (INM)	persen	indikator baru	indikator baru	79%		86%		93%		100%		100%		100%	

Bidang Urusan /Program/Outcome/ Kegiatan/Sub Kegiatan Output	Indikator outcome, output	Satuan	Data Capaian pada Tahun Awal Perencanaan		Target Kinerja Program dan Kerangka Pendanaan											
					Tahun 2026		Tahun 2027		Tahun 2028		Tahun 2029		Tahun 2030		Kondisi Kinerja pada akhir periode Renstra Perangkat Daerah	
			Realisasi 2024	Target 2025	Target	Rp	Target	Rp	Target	Rp	Target	Rp	Target	Rp	Target	Rp
1	2	3	4		5	6	7	8	9	10	11	12	13	14	15	16
Meningkatnya tingkat kepuasan pasien terhadap pelayanan kesehatan	Tingkat kepuasan pasien terhadap layanan kesehatan	Indeks	77	77	77		78		79.00		80		81		81	
Sub Kegiatan:																
Pengendalian dan Pengawasan serta Tindak Lanjut Pengawasan Perizinan Rumah Sakit Kelas C,D dan Fasilitas Pelayanan Kesehatan Lainnya																
Tersedianya Rumah Sakit Kelas C, D dan Fasilitas Pelayanan Kesehatan yang Dikendalikan, Diawasi dan Ditindaklanjuti Perizinannya	Jumlah Rumah Sakit Kelas C,D dan Fasilitas Pelayanan Kesehatan yang Dikendalikan, Diawasi dan Ditindaklanjuti Perizinannya	Unit	8	8	8	250,000,000	8	265,000,000	8	280,000,000	8	300,000,000	8	320,000,000	8	1,415,000,000
Peningkatan Tata Kelola Rumah Sakit dan Fasilitas Pelayanan Kesehatan Tingkat Daerah Kabupaten/Kota																
Meningkatnya Tata Kelola Rumah Sakit dan Fasilitas Pelayanan Kesehatan Tingkat Daerah Kabupaten/Kota Sesuai Standar	Jumlah Rumah Sakit dan Fasilitas Pelayanan Kesehatan Tingkat Daerah Kabupaten/Kota yang Melakukan Peningkatan Tata Kelola Sesuai Standar	Unit	9	9	10	300,000,000	10	325,000,000	10	350,000,000	10	375,000,000	10	400,000,000	10	1,750,000,000
Peningkatan Mutu Pelayanan Fasilitas Kesehatan																
Terlaksananya Peningkatan Mutu Pelayanan Fasilitas Kesehatan yang Dilakukan Pengukuran Indikator Nasional Mutu (INM)	Jumlah Fasilitas Kesehatan yang Dilakukan Pengukuran Indikator Nasional Mutu (INM) Pelayanan kesehatan	Unit	9	9	10	250,000,000	10	265,000,000	10	280,000,000	10	300,000,000	10	320,000,000	10	1,415,000,000

Bidang Urusan /Program/Outcome/ Kegiatan/Sub Kegiatan Output	Indikator outcome, output	Satuan	Data Capaian pada Tahun Awal Perencanaan		Target Kinerja Program dan Kerangka Pendanaan											
					Tahun 2026		Tahun 2027		Tahun 2028		Tahun 2029		Tahun 2030		Kondisi Kinerja pada akhir periode Renstra Perangkat Daerah	
			Realisasi 2024	Target 2025	Target	Rp	Target	Rp	Target	Rp	Target	Rp	Target	Rp	Target	Rp
1	2	3	4		5	6	7	8	9	10	11	12	13	14	15	16
Penyiapan Perumusan danPelaksanaan Pelayanan Kesehatan Rujukan																
Terlaksananya Penyiapan Perumusan dan Pelayanan Kesehatan Rujukan	Jumlah Dokumen Hasil Penyiapan Perumusan dan Pelaksanaan Pelayanan Kesehatan Rujukan	Dokumen	1	1	1	250,000,000	1	265,000,000	1	280,000,000	1	300,000,000	1	320,000,000	5	1,415,000,000
Kegiatan:																
Penyediaan Layanan Kesehatan untuk UKM dan UKP Rujukan Tingkat Daerah Kabupaten/Kota																
Meningkatnya Puskesmas memberikan pelayanan NTDs (Neglected Tropical Diseases, Penyakit Tropis Terabaikan)	Jumlah Puskesmas memberikan pelayanan NTDs (Neglected Tropical Diseases, Penyakit Tropis Terabaikan)	unit	14	14	14	6,722,425,000	14	7,260,219,000	14	7,405,423,380	14	7,553,531,848	14	8,157,814,395	14	37,099,413,623
Menurunnya Angka kesakitan filariasis	Angka kesakitan filariasis	kasus	0 Kasus	0	0		0		0		0		0		0	
Menurunnya Prevalensi kasus kusta (lama+baru) (per 10.000 penduduk)	Prevalensi kasus kusta (lama+baru) (per 10.000 penduduk)	rasio	9,6 per 10.000 penduduk	1 per 10.000 penduduk	1 per 10.000 penduduk		1 per 10.000 penduduk		1 per 10.000 penduduk		1 per 10.000 penduduk		1 per 10.000 penduduk		1 per 10.000 penduduk	
Menurunnya Angka kesakitan Frambusia	Angka kesakitan Frambusia	kasus	0 Kasus	0	0		0		0		0		0		0	
Meningkatnya Kampung mendapatkan pelayanan dokter spesialis gratis	Persentase Kampung mendapatkan pelayanan dokter spesialis gratis	persen	100%	100%	100%		100%		100%		100%		100%		100%	
Meningkatnya Puskesmas mendapatkan pelayanan dokter spesialis gratis	Persentase Puskesmas melakukan pelayanan dokter spesialis gratis	persen	100%	100%	100%		100%		100%		100%		100%		100%	
Sub Kegiatan:																
Pengelolaan Manajemen Puskesmas																

Bidang Urusan /Program/Outcome/ Kegiatan/Sub Kegiatan Output	Indikator outcome, output	Satuan	Data Capaian pada Tahun Awal Perencanaan		Target Kinerja Program dan Kerangka Pendanaan											
					Tahun 2026		Tahun 2027		Tahun 2028		Tahun 2029		Tahun 2030		Kondisi Kinerja pada akhir periode Renstra Perangkat Daerah	
			Realisasi 2024	Target 2025	Target	Rp	Target	Rp	Target	Rp	Target	Rp	Target	Rp	Target	Rp
1	2	3	4		5	6	7	8	9	10	11	12	13	14	15	16
Terlaksananya Peningkatan Manajemen Puskesmas	Jumlah Dokumen Hasil Peningkatan Manajemen Puskesmas	Dokumen	1	1	1	665,500,000	1	718,740,000	1	733,114,800	1	747,777,096	1	807,599,264	5	3,672,731,160
Pengelolaan pelayanan kesehatan dasar, pelayanan medik spesialis dan pelayanan medik subspesialis yang mendukung penguatan layanan unggulan di wilayah Kabupaten/Kota																
Terlaksananya pengelolaan pelayanan kesehatan dasar, pelayanan medik spesialis dan pelayanan medik subspesialis yang mendukung penguatan layanan unggulan diwilayah Kabupaten/Kota	Jumlah dokumen hasil pengelolaan layanan kesehatan dasar, pelayanan medik spesialis dan pelayanan medik subspesialis yang mendukung penguatan layanan unggulan di wilayah Kabupaten/Kota	Dokumen	1	1	2	1,331,000,000	1	1,437,480,000	1	1,466,229,600	1	1,495,554,192	1	1,615,198,527	6	7,345,462,319
Pengelolaan Pelayanan Rujukan dan Rujuk Balik Melalui Sistem Rujukan Terintegrasi (SISRUTE)																
Terlaksananya Layanan Rujukan dan Rujukan Balik Antara Fasilitas Pelayanan Kesehatan Melalui Sistem Rujukan Terintegrasi (SISRUTE)	Jumlah Fasilitas Pelayanan KesehatanYang telah Terdaftar serta aktif menggunakan SISRUTE untuk melakukan Rujukan dan Rujukan Balik	Dokumen	23	23	23	266,200,000	23	287,496,000	23	293,245,920	23	299,110,838	23	323,039,705	115	1,469,092,464
Pelaksanaan Dukungan pelayanan kesehatan lainnya																
Terlaksanannya dukungan pelayanan kesehatan lainnya	Jumlah dukungan pelayanan kesehatan lainnya	Dokumen	1	1	1	165,000,000		178,200,000		181,764,000		185,399,280		200,231,222	1	910,594,502
Pelayanan Kesehatan Penderita IMS																

Bidang Urusan /Program/Outcome/ Kegiatan/Sub Kegiatan Output	Indikator outcome, output	Satuan	Data Capaian pada Tahun Awal Perencanaan		Target Kinerja Program dan Kerangka Pendanaan											
					Tahun 2026		Tahun 2027		Tahun 2028		Tahun 2029		Tahun 2030		Kondisi Kinerja pada akhir periode Renstra Perangkat Daerah	
			Realisasi 2024	Target 2025	Target	Rp	Target	Rp	Target	Rp	Target	Rp	Target	Rp	Target	Rp
1	2	3	4		5	6	7	8	9	10	11	12	13	14	15	16
Terlaksananya Pelayanan kesehatan bagi orang dengan penyakit IMS Sesuai Standar	JumlahOrangdenganpenyakit IMS yang Mendapatkan Pelayanan Sesuai Standar	Orang	7500	7500	7500	1,250,000,000	7500	1,350,000,000	7500	1,377,000,000	7500	1,404,540,000	7500	1,516,903,200	37500	6,898,443,200
Pelayanan Kesehatan Penderita Campak																
Terlaksananya Pelayanan kesehatan bagi Orang dengan penyakit Campak Sesuai Standar	Jumlah Orang dengan penyakit Campak yang Mendapatkan Pelayanan Sesuai Standar	Orang	26	26	26	399,300,000	26	431,244,000	26	439,868,880	26	448,666,258	26	484,559,558	130	2,203,638,696
Pelayanan Kesehatan Penderita Kusta																
Terlaksananya Pelayanan Kesehatan bagi Orang dengan penyakit Kusta Sesuai Standar	Jumlah Orang dengan penyakit Kusta yang Mendapatkan Pelayanan Sesuai Standar	Orang	250	350	350	399,300,000	350	431,244,000	350	439,868,880	350	448,666,258	350	484,559,558	1750	2,203,638,696
Pelayanan Kesehatan Penderita Filariasis																
Terlaksananya Pelayanan kesehatan bagi Orang dengan penyakit Filariasis Sesuai Standar	Jumlah Orang dengan penyakit Filariasis yang Mendapatkan Pelayanan Sesuai Standar	Orang	26	26	26	143,000,000	26	154,440,000	26	157,528,800	26	160,679,376	26	173,533,726	130	789,181,902
Pelayanan Kesehatan Penderita Kecacingan																
Terlaksananya Pelayanan Kesehatan bagi Orang dengan penyakit Kecacingan Sesuai Standar	Jumlah Orang dengan penyakit Kecacingan yang Mendapatkan Pelayanan Sesuai Standar	Orang	5	5	5	33,275,000	5	35,937,000	5	36,655,740	5	37,388,855	5	40,379,963	25	183,636,558
Pelayanan Kesehatan Penderita Frambusia																
Terlaksananya Pelayanan kesehatan bagi Orang dengan penyakit Frambusia Sesuai Standar	Jumlah Orang dengan penyakit Frambusia yang Mendapatkan Pelayanan Sesuai Standar	Orang	3	3	3	199,650,000	3	215,622,000	3	219,934,440	3	224,333,129	3	242,279,779	15	1,101,819,348

Bidang Urusan /Program/Outcome/ Kegiatan/Sub Kegiatan Output	Indikator outcome, output	Satuan	Data Capaian pada Tahun Awal Perencanaan		Target Kinerja Program dan Kerangka Pendanaan											
					Tahun 2026		Tahun 2027		Tahun 2028		Tahun 2029		Tahun 2030		Kondisi Kinerja pada akhir periode Renstra Perangkat Daerah	
			Realisasi 2024	Target 2025	Target	Rp	Target	Rp	Target	Rp	Target	Rp	Target	Rp	Target	Rp
1	2	3	4		5	6	7	8	9	10	11	12	13	14	15	16
Pelayanan Kesehatan Penyakit yang dapat dicegah dengan Imunisasi																
Terlaksananya Pelayanan kesehatan bagi Orang dengan penyakit yang dapat dicegah dengan imunisasi sesuai standar	Jumlah Laporan Hasil Investigasi Awal Kejadian Tidak Diharapkan (Kejadian Ikutan Pasca Imunisasi dan Pemberian Obat Massal	Laporan			37	75,000,000	37	81,000,000	37	82,620,000	37	84,272,400	37	91,014,192	185	413,906,592
Pelayanan Kesehatan orang dengan Penyakit penyakit menular lain dan penyakit tidak menular yang spesifik di wilayah kabupaten/kota																
Terlaksananya Pelayanan kesehatan bagi Orang dengan penyakit menular lain dan penyakit tidak menular yang spesifik di wilayah kabupaten/kota sesuai standar	Jumlah Orang dengan penyakit menular lain dan penyakit tidak menular yang spesifik di wilayah kabupaten/kota yang Mendapatkan Pelayanan Sesuai Standar	Orang	2321	2321	2321	598,950,000	2350	646,866,000	2350	659,803,320	2350	672,999,386	2350	726,839,337	11721	3,305,458,044
Penyusunan Kebijakan/Regulasi Bidang kesehatan																
Tersusunnya Dokumen kebijakan/regulasi lingkup provinsi	Jumlah dokumen kebijakan/regulasi yang disusun	Dokumen	1	1	1	423,500,000	1	457,380,000	1	466,527,600	1	475,858,152	1	513,926,804	5	2,337,192,556
Penyusunan tim kolaborasi advokasi hambatan dalam pencapaian SPM kesehatan																
Tersusunnya tim kolaborasi advokasi hambatan dalam pencapaian SPM kesehatan.	Jumlah dokumen kolaborasi advokasi hambatan dalam pencapaian SPM kesehatan yang dibentuk	Dokumen	4	4	4	332,750,000	4	359,370,000	4	366,557,400	4	373,888,548	4	403,799,632	20	1,836,365,580

Bidang Urusan /Program/Outcome/ Kegiatan/Sub Kegiatan Output	Indikator outcome, output	Satuan	Data Capaian pada Tahun Awal Perencanaan		Target Kinerja Program dan Kerangka Pendanaan											
					Tahun 2026		Tahun 2027		Tahun 2028		Tahun 2029		Tahun 2030		Kondisi Kinerja pada akhir periode Renstra Perangkat Daerah	
			Realisasi 2024	Target 2025	Target	Rp	Target	Rp	Target	Rp	Target	Rp	Target	Rp	Target	Rp
1	2	3	4		5	6	7	8	9	10	11	12	13	14	15	16
Verifikasi dan penerbitan perizinan berusaha pengendalian vektor dan binatang pembawa penyakit diwilayah sesuai dengan ketentuan peraturan perundang-undangan																
Terlaksananya verifikasi dan penerbitan terhadap permohonan perizinan	Jumlah perizinan yang diterbitkan															
Penanggulangan penyakit tidak menular serta masalah kesehatan jiwa di wilayah daerah kabupaten/kota																
Terlaksananya Penanggulangan penyakit tidak menular serta masalah kesehatan jiwa di wilayah daerah kabupaten/kota	Jumlah Kab/kota yang melaksanakan penanggulangan penyakit tidak menular serta masalah kesehatan jiwa di wilayah daerah kabupaten/kota															
Pengelolaan Pelayanan Obstetri Neonathal Emergensi Komprehensif (PONEK) dan sistem rujukan																
Tersedianya Pelayanan Obstetri Neonathal Emergensi Komprehensif (PONEK) dan sistem rujukan	Jumlah Fasilitas Pelayanan Obstetri Neonathal Emergensi Komprehensif (PONEK) dan sistem rujukan yang dibina dan dikembangkan	Unit	4	4	4	440,000,000	4	475,200,000	4	484,704,000	4	494,398,080	4	533,949,926	20	2,428,252,006
Program:																

Bidang Urusan /Program/Outcome/ Kegiatan/Sub Kegiatan Output	Indikator outcome, output	Satuan	Data Capaian pada Tahun Awal Perencanaan		Target Kinerja Program dan Kerangka Pendanaan											
					Tahun 2026		Tahun 2027		Tahun 2028		Tahun 2029		Tahun 2030		Kondisi Kinerja pada akhir periode Renstra Perangkat Daerah	
			Realisasi 2024	Target 2025	Target	Rp	Target	Rp	Target	Rp	Target	Rp	Target	Rp	Target	Rp
1	2	3	4		5	6	7	8	9	10	11	12	13	14	15	16
PROGRAM PENINGKATAN KAPASITAS SUMBER DAYA MANUSIA KESEHATAN																
Meningkatnya Mutu dan Distribusi Tenaga Kesehatan	Persentase peningkatan kompetensi SDM Bidang Kesehatan	Persen	52%	73%	37%	5,331,400,000	33%	5,671,112,000	37%	5,865,204,240	33%	6,072,228,325	37%	6,451,106,035	175%	29,391,050,599
Kegiatan:																
Pemberian Izin Praktik Tenaga Kesehatan di Wilayah Kabupaten/Kota																
Meningkatnya rekomendasi izin praktik tenaga kesehatan	Jumlah rekomendasi izin praktik tenaga kesehatan		1024	450	800	179,800,000	780	196,500,000	760	208,000,000	740	225,000,000	720	237,000,000	3800	1,046,300,000
Sub Kegiatan:																
Pengendalian Perizinan Praktik Tenaga Kesehatan																
Terlaksananya Pengendalian Perizinan Praktik Tenaga Kesehatan	Jumlah Dokumen Hasil Pengendalian Perizinan Praktik Tenaga Kesehatan	Dokumen	1024	450	800	79,800,000	780	81,500,000	760	83,000,000	740	85,000,000	720	87,000,000	3800	416,300,000
Pembinaan dan Pengawasan Tenaga Kesehatan serta Tindak Lanjut Perizinan Praktik Tenaga Kesehatan																
Terlaksananya Pembinaan dan Pengawasan Tenaga Kesehatan serta Tindak Lanjut Perizinan Praktik Tenaga Kesehatan	Jumlah Dokumen Hasil Pembinaan dan Pengawasan Tenaga Kesehatan serta Tindak Lanjut Perizinan Praktik Tenaga Kesehatan	Dokumen	183	186	192	100,000,000	195	115,000,000	198	125,000,000	202	140,000,000	205	150,000,000	205	630,000,000
Kegiatan:																
Perencanaan Kebutuhan dan Pendayagunaan Sumber Daya Manusia Kesehatan untuk UKP dan UKM di Wilayah Kabupaten/Kota																

Bidang Urusan /Program/Outcome/ Kegiatan/Sub Kegiatan Output	Indikator outcome, output	Satuan	Data Capaian pada Tahun Awal Perencanaan		Target Kinerja Program dan Kerangka Pendanaan											
					Tahun 2026		Tahun 2027		Tahun 2028		Tahun 2029		Tahun 2030		Kondisi Kinerja pada akhir periode Renstra Perangkat Daerah	
			Realisasi 2024	Target 2025	Target	Rp	Target	Rp	Target	Rp	Target	Rp	Target	Rp	Target	Rp
1	2	3	4		5	6	7	8	9	10	11	12	13	14	15	16
Meningkatnya FKTP memiliki dokumen rencana kebutuhan SDM Kesehatan	Jumlah FKTP memiliki dokumen rencana kebutuhan SDM Kesehatan	unit	14	14	14	2,508,000,000	14	2,708,640,000	14	2,762,812,800	15	2,818,069,056	15	3,043,514,580	15	13,841,036,436
Meningkatnya SDM Kesehatan untuk pelayanan antenatal	Persentase SDM Kesehatan untuk pelayanan antenatal	persen	100%	100%	100%		100%		100%		100%		100%		100%	
Meningkatnya SDM Kesehatan untuk pelayanan persalinan sesuai standar	Persentase SDM Kesehatan untuk pelayanan persalinan sesuai standar	persen	100%	100%	100%		100%		100%		100%		100%		100%	
Meningkatnya SDM Kesehatan untuk pelayanan neonatal esensial sesuai standar	Persentase SDM Kesehatan untuk pelayanan neonatal esensial sesuai standar	persen	100%	100%	100%		100%		100%		100%		100%		100%	
Meningkatnya SDM Kesehatan untuk pelayanan kesehatan balita sesuai standar	Persentase SDM Kesehatan untuk pelayanan kesehatan balita sesuai standar	persen	100%	100%	100%		100%		100%		100%		100%		100%	
Meningkatnya SDM Kesehatan untuk pelayanan kesehatan usia pendidikan dasar sesuai standar	Persentase SDM Kesehatan untuk pelayanan kesehatan usia pendidikan dasar sesuai standar	persen	100%	100%	100%		100%		100%		100%		100%		100%	
Meningkatnya SDM Kesehatan untuk pelayanan kesehatan usia produktif sesuai standar	Persentase SDM Kesehatan untuk pelayanan kesehatan usia produktif sesuai standar	persen	100%	100%	100%		100%		100%		100%		100%		100%	
Meningkatnya SDM Kesehatan untuk pelayanan kesehatan usia lanjut	Persentase SDM Kesehatan untuk pelayanan kesehatan usia lanjut	persen	100%	100%	100%		100%		100%		100%		100%		100%	
Meningkatnya SDM Kesehatan untuk pelayanan kesehatan penderita hipertensi	Persentase SDM Kesehatan untuk pelayanan kesehatan penderita hipertensi	persen	100%	100%	100%		100%		100%		100%		100%		100%	
Meningkatnya SDM Kesehatan untuk pelayanan kesehatan penderita DM	Persentase SDM Kesehatan untuk pelayanan kesehatan penderita DM	persen	100%	100%	100%		100%		100%		100%		100%		100%	
Meningkatnya SDM Kesehatan untuk pelayanan kesehatan penderita ODGJ Berat	Persentase SDM Kesehatan untuk pelayanan kesehatan penderita ODGJ Berat	persen	100%	100%	100%		100%		100%		100%		100%		100%	

Bidang Urusan /Program/Outcome/ Kegiatan/Sub Kegiatan Output	Indikator outcome, output	Satuan	Data Capaian pada Tahun Awal Perencanaan		Target Kinerja Program dan Kerangka Pendanaan											
					Tahun 2026		Tahun 2027		Tahun 2028		Tahun 2029		Tahun 2030		Kondisi Kinerja pada akhir periode Renstra Perangkat Daerah	
			Realisasi 2024	Target 2025	Target	Rp	Target	Rp	Target	Rp	Target	Rp	Target	Rp	Target	Rp
1	2	3	4		5	6	7	8	9	10	11	12	13	14	15	16
Meningkatnya SDM Kesehatan untuk pelayanan kesehatan terduga Tuberkulosis	Persentase SDM Kesehatan untuk pelayanan kesehatan terduga Tuberkulosis	persen	100%	100%	100%		100%		100%		100%		100%		100%	
Meningkatnya SDM Kesehatan untuk pelayanan kesehatan berisiko terinfeksi HIV/AIDS	Persentase SDM Kesehatan untuk pelayanan kesehatan berisiko terinfeksi HIV/AIDS	persen	100%	100%	100%		100%		100%		100%		100%		100%	
Meningkatnya persentase SDM Kesehatan untuk pelayanan-pelayanan kesehatan SPM	Persentase SDM Kesehatan untuk pelayanan-pelayanan kesehatan SPM	persen	100%	100%	100%		100%		100%		100%		100%		100%	
Meningkatnya rasio tenaga kesehatan dan tenaga medis terhadap populasi	Rasio tenaga kesehatan dan tenaga medis terhadap populasi (per 1.000 penduduk)	rasio	1,03	1,59	1,59		1,59		1,59		1,65		1,65		1,65	
Sub Kegiatan:																
Perencanaan dan Distribusi serta Pemerataan Sumber Daya Manusia Kesehatan																
Terlaksananya Perencanaan dan Distribusi serta Pemerataan Sumber Daya Manusia Kesehatan	Jumlah Dokumen Hasil Perencanaan dan Distribusi serta Pemerataan Sumber Daya Manusia Kesehatan	Dokumen	16	16	17	60,000,000	17	64,800,000	17	66,096,000	17	67,417,920	17	72,811,354	17	331,125,274
Pemenuhan Kebutuhan Sumber Daya Manusia Kesehatan Sesuai Standar																
Terpenuhinya Kebutuhan Sumber Daya Manusia Kesehatan di Fasilitas Layanan Kesehatan Sesuai Standar	Jumlah Sumber Daya Manusia Kesehatan yang Memenuhi Standar di Fasilitas Pelayanan Kesehatan (Fasyankes)	Orang	25	59	61	2,417,000,000	79	2,610,360,000	79	2,662,567,200	79	2,715,818,544	79	2,933,084,028	79	13,338,829,772
Pembinaan dan Pengawasan Sumber Daya Manusia Kesehatan																

Bidang Urusan /Program/Outcome/ Kegiatan/Sub Kegiatan Output	Indikator outcome, output	Satuan	Data Capaian pada Tahun Awal Perencanaan		Target Kinerja Program dan Kerangka Pendanaan											
					Tahun 2026		Tahun 2027		Tahun 2028		Tahun 2029		Tahun 2030		Kondisi Kinerja pada akhir periode Renstra Perangkat Daerah	
			Realisasi 2024	Target 2025	Target	Rp	Target	Rp	Target	Rp	Target	Rp	Target	Rp	Target	Rp
1	2	3	4		5	6	7	8	9	10	11	12	13	14	15	16
Terlaksananya Pembinaan dan Pengawasan Sumber Daya Manusia Kesehatan	Jumlah Dokumen Hasil Pembinaan dan Pengawasan Sumber Daya Manusia Kesehatan	Dokumen	16	16	17	31,000,000	17	33,480,000	17	34,149,600	17	34,832,592	17	37,619,199	17	171,081,391
Kegiatan:																
Pengembangan Mutu dan Peningkatan Kompetensi Teknis Sumber Daya Manusia Kesehatan Tingkat Daerah Kabupaten/Kota																
Meningkatnya SDM Kesehatan mendapatkan peningkatan kompetensi	Jumlah SDM Kesehatan mendapatkan peningkatan kompetensi	orang	380	177	150	2,400,000,000	150	2,520,000,000	150	2,646,000,000	150	2,778,300,000	150	2,917,215,000	750	13,261,515,000
Sub Kegiatan:																
Pengembangan Mutu dan Peningkatan Kompetensi Teknis Sumber Daya Manusia Kesehatan Tingkat Daerah Kabupaten/Kota																
Terlaksananya Pengembangan Mutu dan Peningkatan Kompetensi Teknis Sumber Daya Manusia Kesehatan Tingkat Daerah Kabupaten/Kota	Jumlah Sumber Daya Manusia Kesehatan Tingkat Daerah Kabupaten/Kota yang Ditingkatkan Mutu dan Kompetensinya	Orang	210	132	240	2,400,000,000	180	2,520,000,000	180	2,646,000,000	250	2,778,300,000	280	2,917,215,000	1130	13,261,515,000
Kegiatan:																
Penyelenggaraan Jaminan Kesejahteraan bagi tenaga kesehatan Papua termasuk Program Jaminan Sosial Tenaga Kerja Khususnya di Daerah Terpencil di Kabupaten/Kota																

Bidang Urusan /Program/Outcome/ Kegiatan/Sub Kegiatan Output	Indikator outcome, output	Satuan	Data Capaian pada Tahun Awal Perencanaan		Target Kinerja Program dan Kerangka Pendanaan											
					Tahun 2026		Tahun 2027		Tahun 2028		Tahun 2029		Tahun 2030		Kondisi Kinerja pada akhir periode Renstra Perangkat Daerah	
			Realisasi 2024	Target 2025	Target	Rp	Target	Rp	Target	Rp	Target	Rp	Target	Rp	Target	Rp
1	2	3	4		5	6	7	8	9	10	11	12	13	14	15	16
Meningkatnya tenaga kesehatan mendapatkan jaminan kesejahteraan sosial	Jumlah tenaga kesehatan mendapatkan jaminan kesejahteraan sosial	orang	0	0	93	118,600,000	93	120,972,000	93	123,391,440	93	125,859,269	93	128,376,454	93	617,199,163
Sub Kegiatan:																
Pelaksanaan jaminan kesejahteraan bagi tenaga kesehatan papua termasuk program jaminan sosial tenaga kerja khususnya di daerah terpencil di Kabupaten/Kota																
Terlaksananya jaminan kesejahteraan bagi tenaga kesehatan papua termasuk program jaminan sosial tenaga kerja khususnya di daerah terpencil	Jumlah tenaga kesehatan yang mendapat jaminan kesejahteraan bagi tenaga kesehatan papua termasuk program jaminan sosial tenaga kerja khususnya di daerah terpencil	Orang	0	0	93 orang	118,600,000	93 orang	120,972,000	93 orang	123,391,440	93 orang	125,859,269	93 orang	128,376,454	93 orang	617,199,163
Kegiatan:																
Penyelenggaraan Jaminan Keamanan bagi Tenaga Kesehatan,Khususnya di Daerah Terpencil dan/atau Rawan Konflik																
Meningkatnya tenaga untuk pemberian jaminan keamanan pada tenaga kesehatan	Jumlah tenaga untuk pemberian jaminan keamanan pada tenaga kesehatan	Orang	0	0	4	125,000,000	4	125,000,000	4	125,000,000	4	125,000,000	4	125,000,000	4	625,000,000
Sub Kegiatan:																

Bidang Urusan /Program/Outcome/ Kegiatan/Sub Kegiatan Output	Indikator outcome, output	Satuan	Data Capaian pada Tahun Awal Perencanaan		Target Kinerja Program dan Kerangka Pendanaan											
					Tahun 2026		Tahun 2027		Tahun 2028		Tahun 2029		Tahun 2030		Kondisi Kinerja pada akhir periode Renstra Perangkat Daerah	
			Realisasi 2024	Target 2025	Target	Rp	Target	Rp	Target	Rp	Target	Rp	Target	Rp	Target	Rp
1	2	3	4		5	6	7	8	9	10	11	12	13	14	15	16
Pelaksanaan jaminan keamanan bagi tenaga kesehatan khususnya didaerah terpencil dan/atau rawan konflik dengan mendayagunakan potensi Masyarakat Hukum Adat setempat dan/atau melalui kerja sama dengan Kepolisian Negara Republik Indonesia																
Telaksananya jaminan keamanan bagi tenaga kesehatan khususnya didaerah terpencil dan/atau rawan konflik dengan mendayagunakan potensi Masyarakat Hukum Adat setempat dan/atau melalui kerja ama dengan Kepolisian Negara Republik Indonesia	Jumlah jaminan keamanan bagi tenaga kesehatan khususnya didaerah terpencil dan/atau rawan konflik dengan mendayagunakan potensi Masyarakat Hukum Adat setempat dan/atau melalui kerja sama dengan Kepolisian Negara Republik Indonesia yang tersedia	Orang	0	0	4	125,000,000	4	125,000,000	4	125,000,000	4	125,000,000	4	125,000,000	4	625,000,000
Program:																
PROGRAM SEDIAAN FARMASI,ALAT KESEHATAN DAN MAKANAN MINUMAN																
Meningkatnya kualitas dan distribusi sediaan farmasi, alat kesehatan dan makanan minuman	Persentase cakupan sediaan farmasi, alat kesehatan dan makanan minuman.	persen	22%	50%	30%	850,580,000	32%	871,376,400	35%	892,891,512	41%	915,163,933	52%	938,234,970	52%	4,468,246,815
Kegiatan:																

Bidang Urusan /Program/Outcome/ Kegiatan/Sub Kegiatan Output	Indikator outcome, output	Satuan	Data Capaian pada Tahun Awal Perencanaan		Target Kinerja Program dan Kerangka Pendanaan											
					Tahun 2026		Tahun 2027		Tahun 2028		Tahun 2029		Tahun 2030		Kondisi Kinerja pada akhir periode Renstra Perangkat Daerah	
			Realisasi 2024	Target 2025	Target	Rp	Target	Rp	Target	Rp	Target	Rp	Target	Rp	Target	Rp
1	2	3	4		5	6	7	8	9	10	11	12	13	14	15	16
Pemberian Izin Apotek, Toko Obat, Toko Alat Kesehatan dan Optikal, Usaha Mikro Obat Tradisional (UMOT)																
Meningkatnya pemberian rekomendasi izin Apotek, Toko Obat, Toko Alat Kesehatan dan Optikal, Usaha Mikro Obat Tradisional (UMOT)	Jumlah pemberian rekomendasi izin Apotek, Toko Obat, Toko Alat Kesehatan dan Optikal, Usaha Mikro Obat Tradisional (UMOT)	Dokumen	36	50	50	100,000,000	50	102,000,000	50	104,040,000	50	106,120,800	50	108,243,216	250	520,404,016
Meningkatnya Puskesmas yang Mengimplementasikan penggunaan antibotik rasional	Jumlah Puskesmas yang Mengimplementasikan penggunaan antibotik rasional	Unit	indikator baru	indikator baru	57%		86%		93%		100%		100%		100%	
Meningkatnya apotek dan toko obat yang mampu memelihara persyaratan perizinan	Persentase apotek dan toko obat yang mampu memelihara persyaratan perizinan		indikator baru	indikator baru	100%		100%		100%		100%		100%		100%	
Sub Kegiatan:																
Pengendalian dan Pengawasan serta Tindak Lanjut Pengawasan Perizinan Apotek, Toko Obat, Toko Alat Kesehatan, dan Optikal, Usaha Mikro Obat Tradisional (UMOT)																
Terlaksananya Pengendalian dan Pengawasan serta Tindak Lanjut Pengawasan Perizinan Apotek, Toko Obat, Toko Alat Kesehatan, dan Optikal, Usaha Mikro Obat Tradisional (UMOT)	Jumlah Dokumen Hasil Pengendalian dan Pengawasan serta Tindak Lanjut Pengawasan Perizinan Apotek, Toko Obat, Toko Alat Kesehatan, dan Optikal, Usaha Mikro Obat Tradisional (UMOT)	Dokumen	36	50	50	100,000,000	50	102,000,000	50	104,040,000	50	106,120,800	50	108,243,216	250	520,404,016
Kegiatan:																

Bidang Urusan /Program/Outcome/ Kegiatan/Sub Kegiatan Output	Indikator outcome, output	Satuan	Data Capaian pada Tahun Awal Perencanaan		Target Kinerja Program dan Kerangka Pendanaan											
					Tahun 2026		Tahun 2027		Tahun 2028		Tahun 2029		Tahun 2030		Kondisi Kinerja pada akhir periode Renstra Perangkat Daerah	
			Realisasi 2024	Target 2025	Target	Rp	Target	Rp	Target	Rp	Target	Rp	Target	Rp	Target	Rp
1	2	3	4		5	6	7	8	9	10	11	12	13	14	15	16
Pemberian Sertifikat Produksi untuk Sarana Produksi Alat Kesehatan Kelas I tertentu dan Perbekalan Kesehatan Rumah Tangga Kelas I Tertentu Perusahaan Rumah Tangga																
Meningkatnya sarana PKRT (Perbekalan Kesehatan Rumah Tangga) Kelas I tertentu perusahaan rumah tangga mendapatkan pengendalian dan pengawasan	Jumlah sarana PKRT (Perbekalan Kesehatan Rumah Tangga) Kelas I tertentu perusahaan rumah tangga mendapatkan pengendalian dan pengawasan	sarana	15	15	15	162,500,000	15	165,750,000	15	169,065,000	15	172,446,300	15	175,895,226	75	845,656,526
Sub Kegiatan:																
Pengendalian dan Pengawasan serta Tindak Lanjut Pengawasan Sertifikat Produksi Alat Kesehatan Kelas I Tertentu dan PKRT Kelas I Tertentu Perusahaan Rumah Tangga																
Terlaksananya Pengendalian dan Pengawasan serta Tindak Lanjut Pengawasan Sertifikat Produksi Alat Kesehatan Kelas I Tertentu dan PKRT Kelas I Tertentu Perusahaan Rumah Tangga	Jumlah Dokumen Pengendalian dan Pengawasan serta Tindak Lanjut Pengawasan Sertifikat Produksi Alat Kesehatan Kelas I Tertentu dan PKRT Kelas I Tertentu Perusahaan Rumah Tangga	Dokumen	15	15	15	162,500,000	15	165,750,000	15	169,065,000	15	172,446,300	15	175,895,226	75	845,656,526
Kegiatan:																

Bidang Urusan /Program/Outcome/ Kegiatan/Sub Kegiatan Output	Indikator outcome, output	Satuan	Data Capaian pada Tahun Awal Perencanaan		Target Kinerja Program dan Kerangka Pendanaan											
					Tahun 2026		Tahun 2027		Tahun 2028		Tahun 2029		Tahun 2030		Kondisi Kinerja pada akhir periode Renstra Perangkat Daerah	
			Realisasi 2024	Target 2025	Target	Rp	Target	Rp	Target	Rp	Target	Rp	Target	Rp	Target	Rp
1	2	3	4		5	6	7	8	9	10	11	12	13	14	15	16
Penerbitan Sertifikat Produksi Pangan Industri Rumah Tangga dan Nomor PIRT sebagai Izin Produksi, untuk Produk Makanan Minuman Tertentu yang Dapat Diproduksi oleh Industri Rumah Tangga																
Meningkatnya sarana PIRT (Produksi Pangan Industri Rumah Tangga) yang mendapatkan Pengendalian dan Pengawasan serta Tindak Lanjut Pengawasan sertifikat dan Nomor PIRT	Jumlah sarana PIRT (Produksi Pangan Industri Rumah Tangga) yang mendapatkan Pengendalian dan Pengawasan serta Tindak Lanjut Pengawasan sertifikat dan Nomor PIRT	sarana	102	80	90	250,000,000	90	255,000,000	90	260,100,000	90	265,302,000	90	270,608,040	450	1,301,010,040
Meningkatnya Sarana IRTP yang memenuhi ketentuan	Persentase Sarana IRTP yang memenuhi ketentuan	Persen	50%	54%	58%		62%		66%		70%		74%		74%	
Sub Kegiatan:																
Pengendalian dan Pengawasan serta Tindak Lanjut Pengawasan Sertifikat Produksi Pangan Industri Rumah Tangga dan Nomor P-IRT sebagai Izin Produksi, untuk Produk Makanan Minuman Tertentu yang Dapat Diproduksi oleh Industri Rumah Tangga																

Bidang Urusan /Program/Outcome/ Kegiatan/Sub Kegiatan Output	Indikator outcome, output	Satuan	Data Capaian pada Tahun Awal Perencanaan		Target Kinerja Program dan Kerangka Pendanaan											
					Tahun 2026		Tahun 2027		Tahun 2028		Tahun 2029		Tahun 2030		Kondisi Kinerja pada akhir periode Renstra Perangkat Daerah	
			Realisasi 2024	Target 2025	Target	Rp	Target	Rp	Target	Rp	Target	Rp	Target	Rp	Target	Rp
1	2	3	4		5	6	7	8	9	10	11	12	13	14	15	16
Pengendalian dan Pengawasan serta Tindak Lanjut Pengawasan Sertifikat Produksi Pangan Industri Rumah Tangga dan Nomor P-IRT sebagai Izin Produksi, untuk Produk Makanan Minuman Tertentu yang Dapat Diproduksi oleh Industri Rumah Tangga	Jumlah Dokumen Hasil Pengendalian dan Pengawasan serta Tindak Lanjut Pengawasan Sertifikat Produksi Pangan Industri RumahTanggadan Nomor P-IRT sebagai Izin Produksi, untuk Produk Makanan Minuman Tertentu yang Dapat Diproduksi oleh Industri Rumah Tangga	Dokumen	102	80	90	250,000,000	90	255,000,000	90	260,100,000	90	265,302,000	90	270,608,040	450	1,301,010,040
Kegiatan:																
Penerbitan Sertifikat Laik Higiene Sanitasi Tempat Pengelolaan Makanan (TPM) antara lain Jasa Boga, RumahMakan/Restoran dan Depot Air Minum (DAM)																
Meningkatnya Tempat Pengelolaan Makanan (TPM) dan Depot Air Minum (DAM) diterbitkan sertifikat Laik Higiene Sanitasi	Jumlah Tempat Pengelolaan Makanan (TPM) dan Depot Air Minum (DAM) diterbitkan sertifikat Laik Higiene Sanitasi	sarana	130	453	240	150,000,000	160	153,000,000	423	156,060,000	270	159,181,200	130	162,364,824	1223	780606024
Meningkatnya tempat pengelolaan pangan memenuhi syarat	Persentase tempat pengelolaan pangan memenuhi syarat	sarana	49.6%	52.9%	55%		56%		57%		58%		60%		60%	
Sub Kegiatan:																

Bidang Urusan /Program/Outcome/ Kegiatan/Sub Kegiatan Output	Indikator outcome, output	Satuan	Data Capaian pada Tahun Awal Perencanaan		Target Kinerja Program dan Kerangka Pendanaan											
					Tahun 2026		Tahun 2027		Tahun 2028		Tahun 2029		Tahun 2030		Kondisi Kinerja pada akhir periode Renstra Perangkat Daerah	
			Realisasi 2024	Target 2025	Target	Rp	Target	Rp	Target	Rp	Target	Rp	Target	Rp	Target	Rp
1	2	3	4		5	6	7	8	9	10	11	12	13	14	15	16
Pengendalian dan Pengawasan serta Tindak Lanjut Pengawasan Penerbitan Sertifikat Laik Higiene Sanitasi Tempat Pengelolaan Makanan (TPM) antara lain Jasa Boga, RumahMakan/Restoran dan Depot Air Minum (DAM)																
Terlaksananya Pengendalian dan Pengawasan serta Tindak Lanjut Pengawasan Penerbitan Sertifikat Laik Higiene Sanitasi Tempat Pengelolaan Makanan (TPM) antara lain Jasa Boga, Rumah Makan/Restoran dan Depot Air Minum (DAM)	Jumlah Dokumen Hasil Pengendalian dan Pengawasan serta Tindak Lanjut Pengawasan Penerbitan Sertifikat Laik Higiene Sanitasi Tempat PengelolaanMakanan (TPM) antara lain Jasa Boga, Rumah Makan/Restoran dan Depot Air Minum (DAM)	Dokumen	130	453	240	150,000,000	160	153,000,000	423	156,060,000	270	159,181,200	130	162,364,824	1223	780,606,024
Kegiatan:																
Penerbitan Stiker Pembinaan pada Makanan Jajanan dan Sentra Makanan Jajanan																
Meningkatnya makanan jajanan dan sentra makanan jajanan mendapatkan stiker pembinaan	Jumlah makanan jajanan dan sentra makanan jajanan mendapatkan stiker pembinaan	pangan jajanan	2	123	4	125,000,000	123	127,500,000	4	130,050,000	123	132,651,000	4	135,304,020	258	650,505,020
Sub Kegiatan:																
Pengendalian dan Pengawasan serta Tindak Lanjut Penerbitan Stiker Pembinaan pada Makanan Jajanan dan Sentra Makanan Jajanan																

Bidang Urusan /Program/Outcome/ Kegiatan/Sub Kegiatan Output	Indikator outcome, output	Satuan	Data Capaian pada Tahun Awal Perencanaan		Target Kinerja Program dan Kerangka Pendanaan											
					Tahun 2026		Tahun 2027		Tahun 2028		Tahun 2029		Tahun 2030		Kondisi Kinerja pada akhir periode Renstra Perangkat Daerah	
			Realisasi 2024	Target 2025	Target	Rp	Target	Rp	Target	Rp	Target	Rp	Target	Rp	Target	Rp
1	2	3	4		5	6	7	8	9	10	11	12	13	14	15	16
Terlaksananya Pengendalian dan Pengawasan serta Tindak Lanjut Penerbitan Stiker Pembinaan pada Makanan Jajanan dan Sentra Makanan Jajanan	Jumlah Dokumen Hasil Pengendalian dan Pengawasan serta Tindak Lanjut Penerbitan Stiker Pembinaan pada Makanan Jajanan dan Sentra Makanan Jajanan	Dokumen	2	123	4	125,000,000	123	127,500,000	4	130,050,000	123	132,651,000	4	135,304,020	258	650,505,020
Kegiatan:																
Pemeriksaan dan Tindak Lanjut Hasil Pemeriksaan Post Market pada Produksi dan Produk Makanan Minuman Industri Rumah Tangga																
Meningkatnya sarana PIRT mendapatkan pemeriksaan post market	Jumlah sarana PIRT mendapatkan pemeriksaan post market	sarana PIRT	60	60	60	63,080,000	65	68,126,400	70	73,576,512	75	79,462,633	80	85,819,644	350	370,065,189
Meningkatnya pangan industri rumah tangga aman dan bermutu	Persentase pangan industri rumah tangga aman dan bermutu	persen	74,58 %	75%	76%		77%		78%		79%		80%		80%	
Sub Kegiatan:																
Pemeriksaan Post Market pada Produk Makanan-Minuman Industri Rumah Tangga yang Beredar dan Pengawasan serta Tindak Lanjut Pengawasan																
Terlaksananya Pemeriksaan Post Market pada Produk dan Sarana Produksi Makanan-Minuman Industri Rumah Tangga Beredar dan Pengawasan serta Tindak Lanjut Pengawasan	Jumlah Produk dan Sarana Produksi Makanan-Minuman Industri Rumah Tangga Beredar yang Dilakukan Pemeriksaan Post Market dalam rangka Tindak Lanjut Pengawasan	Unit	60	60	60	63,080,000	65	68,126,400	70	73,576,512	75	79,462,633	80	85,819,644	350	370,065,189
Program:																

Bidang Urusan /Program/Outcome/ Kegiatan/Sub Kegiatan Output	Indikator outcome, output	Satuan	Data Capaian pada Tahun Awal Perencanaan		Target Kinerja Program dan Kerangka Pendanaan											
					Tahun 2026		Tahun 2027		Tahun 2028		Tahun 2029		Tahun 2030		Kondisi Kinerja pada akhir periode Renstra Perangkat Daerah	
			Realisasi 2024	Target 2025	Target	Rp	Target	Rp	Target	Rp	Target	Rp	Target	Rp	Target	Rp
1	2	3	4		5	6	7	8	9	10	11	12	13	14	15	16
PROGRAM PEMBERDAYAAN MASYARAKAT BIDANG KESEHATAN																
Meningkatnya kualitas Pemberdayaan Masyarakat Bidang Kesehatan	Persentase masyarakat bidang kesehatan yang diberdayakan	persen	12%	21%	13%	3,962,320,000	13%	4,320,900,000	14%	4,694,483,600	16%	5,088,607,672	18%	5,510,763,215	61%	23,577,074,487
Kegiatan:																
Advokasi, Pemberdayaan, Kemitraan, Peningkatan Peranserta Masyarakat dan Lintas Sektor Tingkat Daerah Kabupaten/Kota																
Meningkatnya kader posyandu ILP mendapatkan insentif kader	Jumlah kader posyandu ILP mendapatkan insentif kader	orang	988	1274	1158	3,036,320,000	1242	3,369,720,000	1326	3,724,280,000	1410	4,099,000,000	1494	4,493,880,000	1494	18,723,200,000
Meningkatnya desa yang dilakukan pembudayaan keamanan pangan	Jumlah desa yang dilakukan pembudayaan keamanan pangan	desa	6	3	3		3		3		3		3		24	
Sub Kegiatan:																
Peningkatan Upaya Promosi Kesehatan, Advokasi, Kemitraandan Pemberdayaan Masyarakat																
Terlaksananya Peningkatan Upaya Promosi Kesehatan, Advokasi, Kemitraan dan Pemberdayaan Masyarakat	Jumlah Dokumen Promosi Kesehatan, Advokasi, Kemitraandan Pemberdayaan Masyarakat	Dokumen	1	1	1	3,036,320,000	1	3,369,720,000	1	3,724,280,000	1	4,099,000,000	1	4,493,880,000	1	18,723,200,000
Kegiatan:																
Pelaksanaan Sehat dalam rangka Promotif Preventif Tingkat Daerah Kabupaten/Kota																

Bidang Urusan /Program/Outcome/ Kegiatan/Sub Kegiatan Output	Indikator outcome, output	Satuan	Data Capaian pada Tahun Awal Perencanaan		Target Kinerja Program dan Kerangka Pendanaan											
					Tahun 2026		Tahun 2027		Tahun 2028		Tahun 2029		Tahun 2030		Kondisi Kinerja pada akhir periode Renstra Perangkat Daerah	
			Realisasi 2024	Target 2025	Target	Rp	Target	Rp	Target	Rp	Target	Rp	Target	Rp	Target	Rp
1	2	3	4		5	6	7	8	9	10	11	12	13	14	15	16
Meningkatnya Keluarga pendapatkan edukasi Perilaku Hidup Bersih dan Sehat	Jumlah Keluarga pendapatkan edukasi Perilaku Hidup Bersih dan Sehat	Keluarga	8928	16821	9632	815,000,000	9968	831,300,000	10304	847,926,000	10640	864,884,520	10976	882,182,210	51520	4,241,292,730
Sub Kegiatan:																
Penyelenggaraan Promosi Kesehatan dan Gerakan Hidup Bersih dan Sehat																
Terselenggaranya Promosi Kesehatan dan Gerakan Hidup Bersih dan Sehat	Jumlah Dokumen Hasil Penyelenggaraan Promosi Kesehatan dan Gerakan Hidup Bersih dan Sehat	Dokumen	1	1	1	675,000,000	1	688,500,000	1	702,270,000	1	716,315,400	1	730,641,708	5	3,512,727,108
Penumbuhan Kesadaran Keluarga dalam Peningkatan Derajat Kesehatan Keluarga dan Lingkungan dengan Menerapkan Perilaku Hidup Bersih dan Sehat																
Terlaksananya Penumbuhan Kesadaran Keluarga dalam Peningkatan Derajat Kesehatan Keluarga dan Lingkungan dengan Menerapkan Perilaku Hidup Bersih dan Sehat	Jumlah Keluarga yang Mengikuti Penumbuhan Kesadaran Keluarga dalam Peningkatan Derajat Kesehatan Keluarga dan Lingkungan dengan Menerapkan Perilaku Hidup Bersih dan Sehat	Keluarga	350	0	350	140,000,000	350	142,800,000	350	145,656,000	400	148,569,120	400	151,540,502	1850	728,565,622
Kegiatan:																
Pengembangan dan Pelaksanaan Upaya Kesehatan Bersumber Daya Masyarakat (UKBM) Tingkat Daerah Kabupaten/Kota																
Meningkatnya UKBM memperoleh bimbingan teknis dan supervisi	Jumlah UKBM memperoleh bimbingan teknis dan supervisi	Unit	248	248	193	111,000,000	207	119,880,000	221	122,277,600	235	124,723,152	249	134,701,004	249	612,581,756

Bidang Urusan /Program/Outcome/ Kegiatan/Sub Kegiatan Output	Indikator outcome, output	Satuan	Data Capaian pada Tahun Awal Perencanaan		Target Kinerja Program dan Kerangka Pendanaan											
					Tahun 2026		Tahun 2027		Tahun 2028		Tahun 2029		Tahun 2030		Kondisi Kinerja pada akhir periode Renstra Perangkat Daerah	
			Realisasi 2024	Target 2025	Target	Rp	Target	Rp	Target	Rp	Target	Rp	Target	Rp	Target	Rp
1	2	3	4		5	6	7	8	9	10	11	12	13	14	15	16
Sub Kegiatan:																
Bimbingan Teknis dan Supervisi Pengembangan dan Pelaksanaan Upaya Kesehatan Bersumber Daya Masyarakat (UKBM)																
Terlaksananya Bimbingan Teknis dan Supervisi Upaya Kesehatan Bersumber Daya Masyarakat (UKBM)	Jumlah Dokumen Hasil Bimbingan Teknis dan Supervisi Upaya Kesehatan Bersumber Daya Masyarakat (UKBM)	Dokumen	2	2	1	111,000,000	1	119,880,000	1	122,277,600	1	124,723,152	1	134,701,004	5	612,581,756
Program:																
PROGRAM AKREDITASI PELAYANAN KESEHATAN																
Meningkatnya akreditasi pelayanan kesehatan	Persentase pelayanan kesehatan yang terakreditasi	persen	77%	77%	81%	422,000,000	89%	492,500,000	94%	1,677,875,000	100%	823,768,750	100%	590,207,188	100%	4,006,350,938
Meningkatnya RS Rujukan tingkat kabupaten / kota yang terakredtiasi	Persentase RS Rujukan Tingkat Kabupaten/Kota yang Terakreditasi	persen	100%	100%	90%		100%		100%		100%		100%		100%	
Meningkatnya fasilitas kesehatan pemerintah terakreditasi paripurna	Persentase fasilitas pelayanan kesehatan terakreditasi paripurna	persen	56.3%	50%	56.3%		56.3%		93.8%		93.8%		93.8%		93.8%	
Kegiatan:																
Pembinaan dan dukungan sumber daya yang dibutuhkan dalam pelaksanaan akreditasi seluruh puskesmas, dan rumah sakit milik Pemerintah Daerah Kabupaten/Kota																
Meningkatnya fasilitas kesehatan yang mendapatkan pembinaan dan dukungan sumber daya dalam pelaksanaan akreditasi	Jumlah fasilitas kesehatan yang mendapatkan pembinaan dan dukungan sumber daya dalam pelaksanaan akreditasi	unit	15	15	15	322,000,000	15	382,500,000	15	1,587,875,000	16	723,768,750	16	490,207,188	16	3,506,350,938

Bidang Urusan /Program/Outcome/ Kegiatan/Sub Kegiatan Output	Indikator outcome, output	Satuan	Data Capaian pada Tahun Awal Perencanaan		Target Kinerja Program dan Kerangka Pendanaan											
					Tahun 2026		Tahun 2027		Tahun 2028		Tahun 2029		Tahun 2030		Kondisi Kinerja pada akhir periode Renstra Perangkat Daerah	
			Realisasi 2024	Target 2025	Target	Rp	Target	Rp	Target	Rp	Target	Rp	Target	Rp	Target	Rp
1	2	3	4		5	6	7	8	9	10	11	12	13	14	15	16
Sub Kegiatan:																
Pembinaan dan dukungan sumber daya yang di butuhkan dalam pelaksanaan akreditas puskesmas dan rumah sakit di Kabupaten/Kota																
Terlaksananya pembinaan dan dukungan sumber daya yang dibutuhkan dalam pelaksanaan akreditasi puskesmas dan rumah sakit di Kabupaten/Kota	Jumlah Dokumen Hasil pembinaan dan dukungan sumber daya yang di butuhkan dalampelaksanaan akreditasi puskesmas dan rumah sakit di Kabupaten/Kota Yang Dilaksanakan	Dokumen	14 dokumen	15 dokumen	15 dokumen	172,000,000	15 dokumen	207,500,000	15 dokumen	217,875,000	16 dokumen	228,768,750	16 dokumen	240,207,188	16 dokumen	1,066,350,938
Peningkatan Mutu Pelayanan Kesehatan Melalui Akreditasi puskesmas dan rumah sakit di Kabupaten/Kota																
puskesmas dan rumah sakit di Kabupaten/Kota yang Dilakukan Penilaian Sesuai Standar Akreditasi	Puskesmas dan rumah sakit di Kabupaten/Kota yang terakreditasi	Unit	14 FKTP + 1 RS	14 FKTP + 1 RS	14 FKTP + 1 RS	0	14 FKTP + 1 RS	0	13 FKTP	1,170,000,000	2 FKTP dan 1 RS	270,000,000	15 FKTP + 1 RS	0	15 FKTP + 1 RS	1,440,000,000
Peningkatan Mutu Pelayanan Kesehatan Melalui Budaya Zero Harm (Insiden Keselamatan Pasien) di Kabupaten/Kota																
Fasilitas Kesehatan yang Melakukan Budaya Zero Harm di Kabupaten/Kota	Jumlah Fasilitas Kesehatan yang Melakukan Pelaporan Insiden Keselamatan Pasien di Kabupaten/Kota	unit	14 FKTP + 1 RS	14 FKTP + 1 RS	14 FKTP + 1 RS	150,000,000	14 FKTP + 1 RS	175,000,000	14 FKTP + 1 RS	200,000,000	15 FKTP + 1 RS	225,000,000	15 FKTP + 1 RS	250,000,000	15 FKTP + 1 RS	1,000,000,000
Kegiatan:																

Bidang Urusan /Program/Outcome/ Kegiatan/Sub Kegiatan Output	Indikator outcome, output	Satuan	Data Capaian pada Tahun Awal Perencanaan		Target Kinerja Program dan Kerangka Pendanaan											
					Tahun 2026		Tahun 2027		Tahun 2028		Tahun 2029		Tahun 2030		Kondisi Kinerja pada akhir periode Renstra Perangkat Daerah	
			Realisasi 2024	Target 2025	Target	Rp	Target	Rp	Target	Rp	Target	Rp	Target	Rp	Target	Rp
1	2	3	4		5	6	7	8	9	10	11	12	13	14	15	16
Dukungan Pelaksanaan Akreditasi Fasilitas Pelayanan Kesehatan Lain Kabupaten/Kota																
Meningkatnya fasilitas pelayanan kesehatan lain terakreditasi	Jumlah fasilitas pelayanan kesehatan lain terakreditasi	Unit	17	17	13	100,000,000	13	110,000,000	6	90,000,000	11	100,000,000	11	100,000,000	54	500,000,000
Sub Kegiatan:																
Peningkatan Mutu fasilitas pelayanan kesehatan lain kabupaten/ kota																
fasilitas pelayanan kesehatan lain kabupaten/ kota yang Dilakukan Penilaian Sesuai Standar Akreditasi	Jumlah fasilitas pelayanan kesehatan lain kabupaten/ kota yang terakreditasi	Unit	17	17	13	100,000,000	13	110,000,000	6	90,000,000	11	100,000,000	11	100,000,000	54	500,000,000
	Indeks Kepuasan terhadap Pelayanan Dinas Kesehatan	indeks	87	87,4	87,7	65,468,600,000	87,85	70,582,628,000	87,95	71,932,080,560	88	73,078,687,544	88,2	79,057,682,548	88,2	359,500,278,652
Program:																
PROGRAM PENUNJANG URUSAN PEMERINTAHAN DAERAH KABUPATEN/KOTA																
Meningkatnya nilai AKIP	Indeks Kepuasan terhadap Pelayanan Sekretariat Dinas Kesehatan	skor	77.1(BB: Sangat Baik)	77,60 (BB: sangat baik)	77,95 (BB: sangat baik)	65,468,600,000	78,15 (BB: sangat baik)	70,582,628,000	78,45 (BB: sangat baik)	71,932,080,560	78,85 (BB: sangat baik)	73,078,687,544	79,25 (BB: sangat baik)	79,057,682,548	79,25 (BB: sangat baik)	359,500,278,652
Meningkatnya Opini Ombudsman	Opini Ombudsman	skor	91.57 (tertinggi)	92 (tertinggi)	80.5 (tinggi)		85 (tinggi)		90 (tertinggi)		95 (tertinggi)		97 (tertinggi)		87.3	
Kegiatan:																
Perencanaan, Penganggaran, dan Evaluasi Kinerja Perangkat Daerah																

Bidang Urusan /Program/Outcome/ Kegiatan/Sub Kegiatan Output	Indikator outcome, output	Satuan	Data Capaian pada Tahun Awal Perencanaan		Target Kinerja Program dan Kerangka Pendanaan										Kondisi Kinerja pada akhir periode Renstra Perangkat Daerah	
					Tahun 2026		Tahun 2027		Tahun 2028		Tahun 2029		Tahun 2030			
			Realisasi 2024	Target 2025	Target	Rp	Target	Rp	Target	Rp	Target	Rp	Target	Rp	Target	Rp
1	2	3	4		5	6	7	8	9	10	11	12	13	14	15	16
Meningkatnya Kesesuaian Dokumen Perencanaan, Penganggaran, dan Evaluasi Tahunan yang Disusun Sesuai Pedoman yang Berlaku	Jumlah Kesesuaian Dokumen Perencanaan, Penganggaran, dan Evaluasi Tahunan yang Disusun Sesuai Pedoman yang Berlaku	Dokumen	3	4	3	650,000,000	4	702,000,000	3	716,040,000	3	730,360,800	4	788,789,664	7	3,587,190,464
Sub Kegiatan:																
Penyusunan Dokumen Perencanaan Perangkat Daerah																
Tersusunnya Dokumen Perencanaan Perangkat Daerah	Jumlah Dokumen Perencanaan Perangkat Daerah	Dokumen	1	2	1	250,000,000	2	270,000,000	1	275,400,000	1	280,908,000	2	303,380,640	7	1,379,688,640
Koordinasi dan Penyusunan Dokumen RKA-SKPD																
Tersedianya Dokumen RKA-SKPD dan Laporan Hasil Koordinasi Penyusunan Dokumen RKA-SKPD	Jumlah Dokumen RKA-SKPD dan Laporan Hasil Koordinasi Penyusunan Dokumen RKA-SKPD	Dokumen	82	68	127	100,000,000	127	108,000,000	127	110,160,000	127	112,363,200	127	121,352,256	635	551,875,456
Koordinasi dan Penyusunan Dokumen Perubahan RKA-SKPD																
Tersedianya Dokumen Perubahan RKA-SKPD dan Laporan Hasil Koordinasi Penyusunan Dokumen Perubahan RKA-SKPD	Jumlah Dokumen Perubahan RKA-SKPD dan Laporan Hasil Koordinasi Penyusunan Dokumen Perubahan RKA-SKPD	Dokumen	12	7	4	25,000,000	4	27,000,000	4	27,540,000	4	28,090,800	4	30,338,064	20	137,968,864
Koordinasi dan Penyusunan DPA-SKPD																
Tersedianya Dokumen DPA-SKPD dan Laporan Hasil Koordinasi Penyusunan Dokumen DPA-SKPD	Jumlah Dokumen DPA-SKPD dan Laporan Hasil Koordinasi Penyusunan Dokumen DPA-SKPD	Dokumen	82	68	1	25,000,000	1	27,000,000	1	27,540,000	1	28,090,800	1	30,338,064	5	137,968,864

Bidang Urusan /Program/Outcome/ Kegiatan/Sub Kegiatan Output	Indikator outcome, output	Satuan	Data Capaian pada Tahun Awal Perencanaan		Target Kinerja Program dan Kerangka Pendanaan											
					Tahun 2026		Tahun 2027		Tahun 2028		Tahun 2029		Tahun 2030		Kondisi Kinerja pada akhir periode Renstra Perangkat Daerah	
			Realisasi 2024	Target 2025	Target	Rp	Target	Rp	Target	Rp	Target	Rp	Target	Rp	Target	Rp
1	2	3	4		5	6	7	8	9	10	11	12	13	14	15	16
Koordinasi dan Penyusunan Perubahan DPA SKPD																
Tersedianya Dokumen Perubahan DPA-SKPD dan Laporan Hasil Koordinasi Penyusunan Dokumen Perubahan DPA-SKPD	Jumlah Dokumen Perubahan DPA-SKPD dan Laporan Hasil Koordinasi Penyusunan Dokumen Perubahan DPA-SKPD	Dokumen	7	5	1	25,000,000	1	27,000,000	1	27,540,000	1	28,090,800	1	30,338,064	5	137,968,864
Koordinasi dan Penyusunan Laporan Capaian Kinerja dan Ikhtisar Realisasi Kinerja SKPD																
Tersedianya Laporan Capaian Kinerja dan Ikhtisar Realisasi Kinerja SKPD dan Laporan Hasil Koordinasi Penyusunan Laporan Capaian Kinerja dan Ikhtisar Realisasi Kinerja SKPD	Jumlah Laporan Capaian Kinerja dan Ikhtisar Realisasi Kinerja SKPD dan Laporan Hasil Koordinasi Penyusunan Laporan Capaian Kinerja dan Ikhtisar Realisasi Kinerja SKPD	Laporan	2	2	1	25,000,000	1	27,000,000	1	27,540,000	1	28,090,800	1	30,338,064	5	137,968,864
Evaluasi Kinerja Perangkat Daerah																
Terlaksananya Evaluasi Kinerja Perangkat Daerah	Jumlah Laporan Evaluasi Kinerja Perangkat Daerah	Laporan	2	2	2	200,000,000	2	216,000,000	2	220,320,000	2	224,726,400	2	242,704,512	10	1,103,750,912
Penyelenggaraan Walidata Pendukung Statistik Sektoral Daerah																
Terselenggaranya Walidata Pendukung Statistik Sektoral Daerah	Jumlah Dokumen Hasil Penyelenggaraan Walidata Pendukung Statistik Sektoral Daerah	Dokumen	1	1	1	25,000,000	1	25,000,000	1	25,000,000	1	25,000,000	1	25,000,000	5	125,000,000
Pelaksanaan Pengumpulan Data Statistik Sektoral Daerah																

Bidang Urusan /Program/Outcome/ Kegiatan/Sub Kegiatan Output	Indikator outcome, output	Satuan	Data Capaian pada Tahun Awal Perencanaan		Target Kinerja Program dan Kerangka Pendanaan										Kondisi Kinerja pada akhir periode Renstra Perangkat Daerah	
					Tahun 2026		Tahun 2027		Tahun 2028		Tahun 2029		Tahun 2030			
			Realisasi 2024	Target 2025	Target	Rp	Target	Rp	Target	Rp	Target	Rp	Target	Rp	Target	Rp
1	2	3	4		5	6	7	8	9	10	11	12	13	14	15	16
Terlaksananya Pengumpulan Data Statistik Sektoral Daerah	Jumlah Data Statistik Sektoral Daerah yang Telah Dikumpulkan dan Diperiksa Lingkup Perangkat Daerah	Data	2	2	2	25,000,000	2	25,000,000	2	25,000,000	2	25,000,000	2	25,000,000	10	125,000,000
Kegiatan:																
Administrasi Keuangan Perangkat Daerah																
Meningkatnya Dokumen Laporan Keuangan yang Disusun secara Tepat Waktu dan Akuntabel	Jumlah Dokumen Laporan Keuangan yang Disusun secara Tepat Waktu dan Akuntabel	Dokumen	19	19	19	57,769,500,000	19	62,391,060,000	19	63,638,881,200	19	64,910,667,384	19	70,103,520,775	95	318,813,629,359
Sub Kegiatan:																
Penyediaan Gaji dan Tunjangan ASN																
Tersedianya Gaji dan Tunjangan ASN	Jumlah Orang yang Menerima Gaji dan Tunjangan ASN	orang	567	560	632	57,387,100,000	632	61,978,068,000	632	63,217,629,360	632	64,481,981,947	632	69,640,540,503	3160	316,705,319,810
Penyediaan Administrasi Pelaksanaan Tugas ASN																
	Jumlah Dokumen Hasil Penyediaan Administrasi Pelaksanaan Tugas ASN	Dokumen	6	6	6	212,400,000	6	229,392,000	6	233,979,840	6	238,659,437	6	257,752,192	30	1,172,183,469
Koordinasi dan Penyusunan Laporan Keuangan Akhir Tahun SKPD																
Tersedianya Laporan Keuangan Akhir Tahun SKPD dan Laporan Hasil Koordinasi Penyusunan Laporan Keuangan Akhir Tahun SKPD	Jumlah Laporan Keuangan Akhir Tahun SKPD dan Laporan Hasil Koordinasi Penyusunan Laporan Keuangan Akhir Tahun SKPD	Laporan	5	5	5	125,000,000	5	135,000,000	5	137,700,000	5	140,454,000	5	151,690,320	25	689,844,320

Bidang Urusan /Program/Outcome/ Kegiatan/Sub Kegiatan Output	Indikator outcome, output	Satuan	Data Capaian pada Tahun Awal Perencanaan		Target Kinerja Program dan Kerangka Pendanaan										Kondisi Kinerja pada akhir periode Renstra Perangkat Daerah	
					Tahun 2026		Tahun 2027		Tahun 2028		Tahun 2029		Tahun 2030			
			Realisasi 2024	Target 2025	Target	Rp	Target	Rp	Target	Rp	Target	Rp	Target	Rp	Target	Rp
1	2	3	4		5	6	7	8	9	10	11	12	13	14	15	16
Koordinasi dan Penyusunan Laporan Keuangan Bulanan/Triwulanan/Semesteran SKPD																
Tersedianya Laporan Keuangan Bulanan/Triwulanan/Semesteran SKPD dan Laporan Koordinasi Penyusunan Laporan Keuangan Bulanan/Triwulanan/Semesteran SKPD	Jumlah Laporan Keuangan Bulanan/ Triwulanan/ Semesteran SKPD dan Laporan Koordinasi Penyusunan Laporan Keuangan Bulanan/Triwulanan/Semesteran SKPD	Laporan	18	18	18	45,000,000	18	48,600,000	18	49,572,000	18	49,572,000	18	53,537,760	90	246,281,760
Kegiatan:																
Administrasi Barang Milik Daerah pada Perangkat Daerah																
Meningkatnya Dokumen Laporan Barang Milik Daerah yang Disusun secara Tepat Waktu dan Akuntabel	Jumlah Dokumen Laporan Barang Milik Daerah yang Disusun secara Tepat Waktu dan Akuntabel	Dokumen	2	2	2	406,400,000	2	438,912,000	2	447,690,240	2	447,690,240	2	483,505,459	10	2,224,197,939
Sub Kegiatan:																
Penyusunan Perencanaan Kebutuhan Barang Milik Daerah SKPD																
Tersedianya Rencana Kebutuhan Barang Milik Daerah SKPD	Jumlah Rencana Kebutuhan Barang Milik Daerah SKPD	Dokumen	2	2	2	400,000,000	2	432,000,000	2	440,640,000	2	440,640,000	2	475,891,200	10	2,189,171,200
Pembinaan, Pengawasan, dan Pengendalian Barang Milik Daerah pada SKPD																

Bidang Urusan /Program/Outcome/ Kegiatan/Sub Kegiatan Output	Indikator outcome, output	Satuan	Data Capaian pada Tahun Awal Perencanaan		Target Kinerja Program dan Kerangka Pendanaan										Kondisi Kinerja pada akhir periode Renstra Perangkat Daerah	
					Tahun 2026		Tahun 2027		Tahun 2028		Tahun 2029		Tahun 2030			
			Realisasi 2024	Target 2025	Target	Rp	Target	Rp	Target	Rp	Target	Rp	Target	Rp	Target	Rp
1	2	3	4		5	6	7	8	9	10	11	12	13	14	15	16
Terlaksananya Pembinaan, Pengawasan, dan Pengendalian Barang Milik Daerah pada SKPD	Jumlah Laporan Hasil Pembinaan, Pengawasan, dan Pengendalian Barang Milik Daerah pada SKPD	Laporan	16	16	16	6,400,000	16	6,912,000	16	7,050,240	16	7,050,240	16	7,614,259	80	35,026,739
Kegiatan:																
Administrasi Pendapatan Daerah Kewenangan Perangkat Daerah																
Meningkatnya laporan pencapaian target Pendapatan Daerah pada Dinas Kesehatan	Jumlah laporan pencapaian target Pendapatan Daerah pada Dinas Kesehatan	Dokumen	12	12	12	115,600,000	12	124,848,000	12	127,344,960	12	127,344,960	12	137,532,557	60	632,670,477
Sub Kegiatan:																
Pelaporan Pengelolaan Retribusi Daerah																
Tersedianya Laporan Pengelolaan Retribusi Daerah	Jumlah Laporan Pengelolaan Retribusi Daerah	Dokumen	12	12	17	115,600,000	17	124,848,000	17	127,344,960	17	127,344,960	17	137,532,557	85	632,670,477
Kegiatan:																
Administrasi Kepegawaian Perangkat Daerah																
Meningkatnya PNS mendapatkan pengelolaan administrasi kepegawaian tepat waktu	Jumlah PNS mendapatkan pengelolaan administrasi kepegawaian tepat waktu	PNS	567	560	632	1,428,600,000	632	1,385,428,000	632	1,550,936,560	632	1,411,436,560	632	1,657,051,485	632	7,433,452,605
Sub Kegiatan:																
Pengadaan Pakaian Dinas Beserta Atribut Kelengkapannya																
Tersedianya Pakaian Dinas beserta Atribut Kelengkapan	Jumlah Paket Pakaian Dinas beserta Atribut Kelengkapan	Paket	-	-	93	139,500,000	-	-	93	139,500,000	-	-	93	139,500,000	279	418,500,000
Pendataan dan Pengolahan Administrasi Kepegawaian																

Bidang Urusan /Program/Outcome/ Kegiatan/Sub Kegiatan Output	Indikator outcome, output	Satuan	Data Capaian pada Tahun Awal Perencanaan		Target Kinerja Program dan Kerangka Pendanaan										Kondisi Kinerja pada akhir periode Renstra Perangkat Daerah	
					Tahun 2026		Tahun 2027		Tahun 2028		Tahun 2029		Tahun 2030			
			Realisasi 2024	Target 2025	Target	Rp	Target	Rp	Target	Rp	Target	Rp	Target	Rp	Target	Rp
1	2	3	4		5	6	7	8	9	10	11	12	13	14	15	16
Terlaksananya Pendataan dan Pengolahan Administrasi Kepegawaian	Jumlah Dokumen Pendataan dan Pengolahan Administrasi Kepegawaian	Dokumen	1	1	1	85,000,000	1	85,000,000	1	85,000,000	1	85,000,000	1	85,000,000	5	425,000,000
Koordinasi dan Pelaksanaan Sistem Informasi Kepegawaian																
Terlaksananya Koordinasi dan Pelaksanaan Sistem Informasi Kepegawaian	Jumlah Dokumen Hasil Koordinasi dan Pelaksanaaan Sistem Informasi Kepegawaian	Dokumen	1	1	1	9,600,000	1	10,368,000	1	10,575,360	1	10,575,360	1	11,421,389	5	52,540,109
Monitoring, Evaluasi, dan Penilaian Kinerja Pegawai																
Terlaksananya Monitoring, Evaluasi, dan Penilaian Kinerja Pegawai	Jumlah Dokumen Monitoring, Evaluasi, dan Penilaian Kinerja Pegawai	Dokumen	175	169	185	69,500,000	185	75,060,000	185	76,561,200	185	76,561,200	185	82,686,096	925	380,368,496
Pendidikan dan Pelatihan Pegawai Berdasarkan Tugas dan Fungsi																
Terlaksananya Pendidikan dan Pelatihan Pegawai Berdasarkan Tugas dan Fungsi	Jumlah Pegawai Berdasarkan Tugas dan Fungsi yang Mengikuti Pendidikan dan Pelatihan	Pegawai	60	60	60	450,000,000	60	486,000,000	60	495,720,000	60	495,720,000	60	535,377,600	300	2,462,817,600
Sosialisasi Peraturan Perundang-Undangan																
Terlaksananya Sosialisasi Peraturan Perundang-Undangan	Jumlah Orang yang Mengikuti Sosialisasi Peraturan Perundang-Undangan	Orang	196	196	196	225,000,000	196	243,000,000	196	247,860,000	196	247,860,000	196	267,688,800	980	1,231,408,800
Bimbingan Teknis Implementasi Peraturan Perundang-Undangan																
Terlaksananya Bimbingan Teknis Implementasi Peraturan PerundangUndangan	Jumlah Orang yang Mengikuti Bimbingan Teknis Implementasi Peraturan Perundang-Undangan	Orang	60	60	60	450,000,000	60	486,000,000	60	495,720,000	60	495,720,000	60	535,377,600	300	2,462,817,600
Kegiatan:																

Bidang Urusan /Program/Outcome/ Kegiatan/Sub Kegiatan Output	Indikator outcome, output	Satuan	Data Capaian pada Tahun Awal Perencanaan		Target Kinerja Program dan Kerangka Pendanaan											
					Tahun 2026		Tahun 2027		Tahun 2028		Tahun 2029		Tahun 2030		Kondisi Kinerja pada akhir periode Renstra Perangkat Daerah	
			Realisasi 2024	Target 2025	Target	Rp	Target	Rp	Target	Rp	Target	Rp	Target	Rp	Target	Rp
1	2	3	4		5	6	7	8	9	10	11	12	13	14	15	16
Administrasi Umum Perangkat Daerah																
Terlaksananya rapat koordinasi OPD	Jumlah rapat koordinasi OPD	Laporan	48	48	48	1,124,500,000	48	1,214,460,000	48	1,238,749,200	48	1,238,749,200	48	1,337,849,136	240	6,154,307,536
Sub Kegiatan:																
Penyediaan Komponen Instalasi Listrik/Penerangan Bangunan Kantor																
Tersedianya Komponen Instalasi Listrik/Penerangan Bangunan Kantor	Jumlah Paket Komponen Instalasi Listrik/Penerangan Bangunan Kantor yang Disediakan	Paket	1	1	1	15,500,000	1	16,740,000	1	17,074,800	1	17,074,800	1	18,440,784	5	84,830,384
Penyediaan Peralatan dan Perlengkapan Kantor																
Tersedianya Peralatan dan Perlengkapan Kantor	Jumlah Paket Peralatan dan Perlengkapan Kantor yang Disediakan	Paket	2	2	2	36,000,000	2	38,880,000	2	39,657,600	2	39,657,600	2	42,830,208	10	197,025,408
Penyediaan Peralatan Rumah Tangga																
Tersedianya Peralatan Rumah Tangga	Jumlah Paket Peralatan Rumah Tangga yang Disediakan	Paket	1	1	1	11,000,000	1	11,880,000	1	12,117,600	1	12,117,600	1	13,087,008	5	60,202,208
Penyediaan Bahan Logistik Kantor																
Tersedianya Bahan Logistik Kantor	Jumlah Paket Bahan Logistik Kantor yang Disediakan	Paket	1	1	1	75,000,000	1	81,000,000	1	82,620,000	1	82,620,000	1	89,229,600	5	410,469,600
Penyediaan Barang Cetakan dan Penggandaan																
Tersedianya Barang Cetakan dan Penggandaan	Jumlah Paket Barang Cetakan dan Penggandaan yang Disediakan	Paket	2	2	2	25,000,000	2	27,000,000	2	27,540,000	2	27,540,000	2	29,743,200	10	136,823,200
Penyediaan Bahan/Material																
Tersedianya Bahan/Material	Jumlah Paket Bahan/Material yang Disediakan	Paket	1	1	1	450,000,000	1	486,000,000	1	495,720,000	1	495,720,000	1	535,377,600	5	2,462,817,600

Bidang Urusan /Program/Outcome/ Kegiatan/Sub Kegiatan Output	Indikator outcome, output	Satuan	Data Capaian pada Tahun Awal Perencanaan		Target Kinerja Program dan Kerangka Pendanaan											
					Tahun 2026		Tahun 2027		Tahun 2028		Tahun 2029		Tahun 2030		Kondisi Kinerja pada akhir periode Renstra Perangkat Daerah	
			Realisasi 2024	Target 2025	Target	Rp	Target	Rp	Target	Rp	Target	Rp	Target	Rp	Target	Rp
1	2	3	4		5	6	7	8	9	10	11	12	13	14	15	16
Fasilitasi Kunjungan Tamu																
Terlaksananya Fasilitasi Kunjungan Tamu	Jumlah Laporan Fasilitasi Kunjungan Tamu	Laporan	2	2	2	60,000,000	2	64,800,000	2	66,096,000	2	66,096,000	2	71,383,680	10	328,375,680
Penyelenggaraan Rapat Koordinasi dan Konsultasi SKPD																
Terlaksananya Penyelenggaraan Rapat Koordinasi dan Konsultasi SKPD	Jumlah Laporan Penyelenggaraan Rapat Koordinasi dan Konsultasi SKPD	Laporan	2	2	2	157,000,000	2	169,560,000	2	172,951,200	2	172,951,200	2	186,787,296	10	859,249,696
Dukungan Pelaksanaan Sistem Pemerintahan Berbasis Elektronik pada SKPD																
Terlaksananya Dukungan Pelaksanaan Sistem Pemerintahan Berbasis Elektronik pada SKPD	Jumlah Dokumen Dukungan Pelaksanaan Sistem Pemerintahan Berbasis Elektronik pada SKPD	Dokumen	2	1	2	295,000,000	2	318,600,000	2	324,972,000	2	324,972,000	2	350,969,760	10	1,614,513,760
Kegiatan:																
Pengadaan Barang Milik Daerah Penunjang Urusan Pemerintah Daerah																
Terlaksananya pengadaan kendaraan dinas disediakan	Jumlah pengadaan kendaraan dinas disediakan	unit	4	0	2	2,873,800,000	2	3,137,704,000	2	3,000,458,080	2	3,000,458,080	2	3,240,494,726	10	14,633,514,886
Sub Kegiatan:																
Pengadaan Kendaraan Perorangan Dinas atau Kendaraan Dinas Jabatan																
Tersedianya Kendaraan Perorangan Dinas atau Kendaraan Dinas Jabatan	Jumlah Unit Kendaraan Perorangan Dinas atau Kendaraan Dinas Jabatan yang Disediakan	Unit	4	0	1	300,000,000	1	324,000,000	1	330,480,000	1	330,480,000	1	356,918,400	5	1,641,878,400

Bidang Urusan /Program/Outcome/ Kegiatan/Sub Kegiatan Output	Indikator outcome, output	Satuan	Data Capaian pada Tahun Awal Perencanaan		Target Kinerja Program dan Kerangka Pendanaan											
					Tahun 2026		Tahun 2027		Tahun 2028		Tahun 2029		Tahun 2030		Kondisi Kinerja pada akhir periode Renstra Perangkat Daerah	
			Realisasi 2024	Target 2025	Target	Rp	Target	Rp	Target	Rp	Target	Rp	Target	Rp	Target	Rp
1	2	3	4		5	6	7	8	9	10	11	12	13	14	15	16
Pengadaan Kendaraan Dinas Operasional atau Lapangan																
Tersedianya Kendaraan Dinas Operasional atau Lapangan	Jumlah Unit Kendaraan Dinas Operasional atau Lapangan yang Disediakan	Unit	1	0	1	300,000,000	1	324,000,000	1	330,480,000	1	330,480,000	1	356,918,400	5	1,641,878,400
Pengadaan Mebel																
Tersedianya Mebel	Jumlah Paket Mebel yang Disediakan	Unit	1	1	1	916,800,000	1	990,144,000	1	1,009,946,880	1	1,009,946,880	1	1,090,742,630	5	5,017,580,390
Pengadaan Peralatan dan Mesin Lainnya																
Tersedianya Peralatan dan Mesin Lainnya	Jumlah Unit Peralatan dan Mesin Lainnya yang Disediakan	Unit	10	12	14	107,000,000	14	115,560,000	14	117,871,200	14	117,871,200	14	127,300,896	70	585,603,296
Pengadaan Aset Tetap Lainnya																
Tersedianya Aset Tetap Lainnya	Jumlah Unit Aset Tetap Lainnya yang Disediakan	Unit	1	3	4	200000000	5	250,000,000	1	55,000,000	1	55,000,000	1	59,400,000	12	
Pengadaan Gedung Kantor atau Bangunan Lainnya																
Tersedianya Gedung Kantor atau Bangunan Lainnya	Jumlah Unit Gedung Kantor atau Bangunan Lainnya yang Disediakan	Unit	2	2	1	300,000,000	1	324,000,000	1	330,480,000	1	330,480,000	1	356,918,400	5	1,641,878,400
Pengadaan Sarana dan Prasarana Gedung Kantor atau Bangunan Lainnya																
Tersedianya Sarana dan Prasarana Gedung Kantor atau Bangunan Lainnya	Jumlah Unit Sarana dan Prasarana Gedung Kantor atau Bangunan Lainnya yang Disediakan	Unit	2	2	1	350,000,000	1	378,000,000	1	385,560,000	1	385,560,000	1	416,404,800	5	1,915,524,800
Pengadaan Sarana dan Prasarana Pendukung Gedung Kantor atau Bangunan Lainnya																

Bidang Urusan /Program/Outcome/ Kegiatan/Sub Kegiatan Output	Indikator outcome, output	Satuan	Data Capaian pada Tahun Awal Perencanaan		Target Kinerja Program dan Kerangka Pendanaan											
					Tahun 2026		Tahun 2027		Tahun 2028		Tahun 2029		Tahun 2030		Kondisi Kinerja pada akhir periode Renstra Perangkat Daerah	
			Realisasi 2024	Target 2025	Target	Rp	Target	Rp	Target	Rp	Target	Rp	Target	Rp	Target	Rp
1	2	3	4		5	6	7	8	9	10	11	12	13	14	15	16
Tersedianya Sarana dan Prasarana Pendukung Gedung Kantor atau Bangunan Lainnya	Jumlah Unit Sarana dan Prasarana Pendukung Gedung Kantor atau Bangunan Lainnya yang Disediakan	Unit	2	2	1	400,000,000	1	432,000,000	1	440,640,000	1	440,640,000	1	475,891,200	5	2,189,171,200
Kegiatan:																
Penyediaan Jasa Penunjang Urusan Pemerintahan Daerah																
Meningkatnya laporan jasa penunjang urusan pemerintahan daerah	Jumlah laporan jasa penunjang urusan pemerintahan daerah	Laporan	2	2	2	102,600,000	2	110,808,000	2	113,024,160	2	113,024,160	2	122,066,093	2	561,522,413
Sub Kegiatan:																
Penyediaan Jasa Komunikasi, Sumber Daya Air dan Listrik																
	Jumlah Laporan Penyediaan Jasa Komunikasi, Sumber Daya Air dan Listrik yang Disediakan	Laporan	17	17	17	30,600,000	17	33,048,000	17	33,708,960	17	33,708,960	17	36,405,677	85	167,471,597
Penyediaan Jasa Peralatan dan Perlengkapan Kantor	Jumlah Laporan Penyediaan Jasa Peralatan dan Perlengkapan Kantor yang Disediakan	Laporan	2	2	2	36,000,000	2	38,880,000	2	39,657,600	2	39,657,600	2	42,830,208	10	197,025,408
Penyediaan Jasa Pelayanan Umum Kantor	Jumlah Laporan Penyediaan Jasa Pelayanan Umum Kantor yang Disediakan	Laporan	2	19	2	36,000,000	2	38,880,000	2	39,657,600	2	39,657,600	2	42,830,208	10	197,025,408
Kegiatan:																
Pemeliharaan Barang Milik Daerah Penunjang Urusan Pemerintahan Daerah																
Terlaksananya pemeliharaan kendaraan dinas	Jumlah kendaraan dinas dipelihara	Unit	8	8	8	497,600,000	8	537,408,000	8	548,156,160	8	548,156,160	8	592,008,653	8	2,723,328,973
Sub Kegiatan:																

Bidang Urusan /Program/Outcome/ Kegiatan/Sub Kegiatan Output	Indikator outcome, output	Satuan	Data Capaian pada Tahun Awal Perencanaan		Target Kinerja Program dan Kerangka Pendanaan										Kondisi Kinerja pada akhir periode Renstra Perangkat Daerah	
					Tahun 2026		Tahun 2027		Tahun 2028		Tahun 2029		Tahun 2030			
			Realisasi 2024	Target 2025	Target	Rp	Target	Rp	Target	Rp	Target	Rp	Target	Rp	Target	Rp
1	2	3	4		5	6	7	8	9	10	11	12	13	14	15	16
Penyediaan Jasa Pemeliharaan, Biaya Pemeliharaan, dan Pajak Kendaraan Perorangan Dinas atau Kendaraan Dinas Jabatan																
Tersedianya Jasa Pemeliharaan, Biaya Pemeliharaan dan Pajak Kendaraan Perorangan Dinas atau Kendaraan Dinas Jabatan	Jumlah Kendaraan Perorangan Dinas atau Kendaraan Dinas Jabatan yang Dipelihara dan dibayarkan Pajaknya	Unit	8	9	10	141,600,000	10	152,928,000	10	155,986,560	10	155,986,560	10	168,465,485	50	774,966,605
Penyediaan Jasa Pemeliharaan, Biaya Pemeliharaan, Pajak dan Perizinan Kendaraan Dinas Operasional atau Lapangan																
Tersedianya Jasa Pemeliharaan, Biaya Pemeliharaan, Pajak dan Perizinan Jumlah Kendaraan Dinas Kendaraan Dinas Operasional atau Lapangan	Jumlah Kendaraan Dinas Operasional atau Lapangan yang Dipelihara dan dibayarkan Pajak dan Perizinannya	Unit	1	1	1	48,000,000	1	51,840,000	1	52,876,800	1	52,876,800	1	57,106,944	5	262,700,544
Pemeliharaan Peralatan dan Mesin Lainnya																
Terlaksananya Pemeliharaan Peralatan dan Mesin Lainnya	Jumlah Peralatan dan Mesin Lainnya yang Dipelihara	Unit	16	16	16	48,000,000	16	51,840,000	16	52,876,800	16	52,876,800	16	57,106,944	80	262,700,544
Pemeliharaan/Rehabilitasi Gedung Kantor dan Bangunan Lainnya																
Terlaksananya Pemeliharaan/ Rehabilitasi Gedung Kantor dan Bangunan Lainnya	Jumlah Gedung Kantor dan Bangunan Lainnya yang Dipelihara/Direhabilitasi	Unit	2	2	2	100,000,000	2	108,000,000	2	110,160,000	2	110,160,000	2	118,972,800	10	547,292,800

Bidang Urusan /Program/Outcome/ Kegiatan/Sub Kegiatan Output	Indikator outcome, output	Satuan	Data Capaian pada Tahun Awal Perencanaan		Target Kinerja Program dan Kerangka Pendanaan											
					Tahun 2026		Tahun 2027		Tahun 2028		Tahun 2029		Tahun 2030		Kondisi Kinerja pada akhir periode Renstra Perangkat Daerah	
			Realisasi 2024	Target 2025	Target	Rp	Target	Rp	Target	Rp	Target	Rp	Target	Rp	Target	Rp
1	2	3	4		5	6	7	8	9	10	11	12	13	14	15	16
Pemeliharaan/Rehabilitasi Sarana dan Prasarana Gedung Kantor atau Bangunan Lainnya																
Terlaksananya Pemeliharaan /Rehabilitasi Sarana dan Prasarana Gedung Kantor atau Bangunan Lainnya	Jumlah Sarana dan Prasarana Gedung Kantor atau Bangunan Lainnya yang Dipelihara/Direhabilitasi	Unit	2	2	2	100,000,000	2	108,000,000	2	110,160,000	2	110,160,000	2	118,972,800	10	547,292,800
Pemeliharaan/Rehabilitasi Sarana dan Prasarana Pendukung Gedung Kantor atau Bangunan Lainnya																
Terlaksananya Pemeliharaan/ Rehabilitasi Sarana dan Prasarana Pendukung Gedung Kantor atau Bangunan Lainnya	Jumlah Sarana dan Prasarana Pendukung Gedung Kantor atau Bangunan Lainnya yang Dipelihara/Direhabilitasi	Unit	2	2	2	60,000,000	2	64,800,000	2	66,096,000	2	66,096,000	2	71,383,680	10	328,375,680
Kegiatan:																
Peningkatan Pelayanan BLUD																
Meningkatnya FKTP menjadi BLUD	Persentase FKTP menjadi BLUD	FKTP	6	14	14	500,000,000	14	540,000,000	14	550,800,000	14	550,800,000	15	594,864,000	15	2,736,464,000
Sub Kegiatan:																
Pelayanan dan Penunjang Pelayanan BLUD																
Tersedianya BLUD yang Menyediakan Pelayanan dan Penunjang Pelayanan	Jumlah BLUD yang Menyediakan Pelayanan dan Penunjang Pelayanan	Unit Kerja	6	14	14	500,000,000	14	540,000,000	14	550,800,000	14	550,800,000	15	594,864,000	71	2,736,464,000

4.3 Sub Kegiatan Prioritas dalam Mendukung Program Prioritas Pembangunan Daerah

Tabel 4.3
Daftar Sub Kegiatan Prioritas Mendukung Program Kerja Walikota dan Wakil Walikota Jayapura Tahun 2025 – 2029

No.	9 PRIORITAS & PROGRAM KERJA WALIKOTA & WAKIL WALIKOTA	Program / Kegiatan / Sub Kegiatan	Indikator Program / Kegiatan / Sub Kegiatan	Waktu Pelaksanaan (Tahun)									
				2026		2027		2028		2029		2030	
				Target	Rp	Target	Rp	Target	Rp	Target	Rp	Target	Rp
1	2	3	4	5	6	7	8	9	10	11	12	13	14
	Peningkatan Akses dan Kualitas Kesehatan yang Berorientasi pada Preventif												
17	KESEHATAN/GERASN A NGIZI (Gerakan Asupan Makanan dan Minuman Bergizi)	Program Pemenuhan Upaya Kesehatan Perorangan dan Upaya Kesehatan Masyarakat	Angka Kematian Ibu (AKI)	122 per 100.000 kelahiran hidup	2,270,469,500	109 per 100.000 kelahiran hidup	2,319,663,690	97 per 100.000 kelahiran hidup	2,370,144,548	86 per 100.000 kelahiran hidup	2,421,962,029	77 per 100.000 kelahiran hidup	2,475,169,028
			Prevalensi stunting (pendek dan sangat pendek) pada Balita	12%		10%		9%		8%		7%	
		Penyediaan Layanan Kesehatan untuk UKM dan UKP Rujukan Tingkat Daerah Kabupaten/Kota			2,207,389,500		2,251,537,290		2,296,568,036		2,342,499,397		2,389,349,384
		Pengelolaan Pelayanan Kesehatan Gizi Masyarakat	Jumlah Dokumen Hasil Pengelolaan Pelayanan Kesehatan Gizi Masyarakat	1 dokumen	2,207,389,500	1 dokumen	2,251,537,290	1 dokumen	2,296,568,036	1 dokumen	2,342,499,397	1 dokumen	2,389,349,384
		Program Sediaan Farmasi, Alat Kesehatan dan Makanan Minuman	Persentase cakupan sediaan farmasi, alat kesehatan dan makanan minuman.	30%	63,080,000	32%	68,126,400	35%	73,576,512	41%	79,462,633	52%	85,819,644
		Pemeriksaan dan Tindak Lanjut Hasil Pemeriksaan Post Market pada Produksi dan Produk Makanan Minuman	Jumlah sarana PIRT mendapatkan pemeriksaan post market	60	63,080,000	65	68,126,400	70	73,576,512	75	79,462,633	80	85,819,644

No.	9 PRIORITAS & PROGRAM KERJA WALIKOTA & WAKIL WALIKOTA	Program / Kegiatan / Sub Kegiatan	Indikator Program / Kegiatan / Sub Kegiatan	Waktu Pelaksanaan (Tahun)									
				2026		2027		2028		2029		2030	
				Target	Rp	Target	Rp	Target	Rp	Target	Rp	Target	Rp
1	2	3	4	5	6	7	8	9	10	11	12	13	14
		Industri Rumah Tangga											
		Pemeriksaan Post Market pada Produk Makanan-Minuman Industri Rumah Tangga yang Beredar dan Pengawasan serta Tindak Lanjut Pengawasan	Jumlah Produk dan Sarana Produksi Makanan Minuman Industri Rumah Tangga Beredar yang Dilakukan Pemeriksaan Post Market dalam rangka Tindak Lanjut Pengawasan	60 sarana	63,080,000	65 sarana	68,126,400	70 sarana	73,576,512	75 sarana	79,462,633	80 sarana	85,819,644
18	Tingkatkan kualitas pelayanan kesehatan secara lebih merata	Program Penunjang Urusan Pemerintahan Daerah Kabupaten/Kota	Indeks Kepuasan Masyarakat	87,7	262,136,000	87,85	267,378,720	87,95	272,726,294	88	278,180,820		283,744,437
		Peningkatan Pelayanan BLUD	Persentase FKTP menjadi BLUD	100%	262,136,000	100%	267,378,720	100%	272,726,294	93%	278,180,820	93%	283,744,437
		Pelayanan dan Penunjang Pelayanan BLUD	Jumlah BLUD yang Menyediakan Pelayanan dan Penunjang Pelayanan	14 FKTP	262,136,000	14 FKTP	267,378,720	14 FKTP	272,726,294	14 FKTP	278,180,820	14 FKTP	283,744,437
		Program Pemenuhan Upaya Kesehatan Perorangan dan Upaya Kesehatan Masyarakat	Angka Kematian Ibu (AKI)	122 per 100.000 kelahiran hidup	6,092,347,500	109 per 100.000 kelahiran hidup	6,214,194,450	97 per 100.000 kelahiran hidup	6,338,478,339	86 per 100.000 kelahiran hidup	6,465,247,906	77 per 100.000 kelahiran hidup	6,664,105,338
			Prevalensi stunting (pendek dan sangat pendek) pada Balita	12%		10%		9%		8%		7%	
		Penyediaan Fasilitas Pelayanan Kesehatan untuk UKM dan UKP Kewenangan Daerah Kabupaten/Kota			5,000,000,000		5,100,000,000		5,202,000,000		5,306,040,000		5,412,160,800

No.	9 PRIORITAS & PROGRAM KERJA WALIKOTA & WAKIL WALIKOTA	Program / Kegiatan / Sub Kegiatan	Indikator Program / Kegiatan / Sub Kegiatan	Waktu Pelaksanaan (Tahun)									
				2026		2027		2028		2029		2030	
				Target	Rp	Target	Rp	Target	Rp	Target	Rp	Target	Rp
1	2	3	4	5	6	7	8	9	10	11	12	13	14
		Pengelolaan Pelayanan Kesehatan Dasar Melalui Pendekatan Keluarga	Jumlah Keluarga yang Sudah Dikunjungi dan Diintervensi Masalah Kesehatannya oleh Tenaga Kesehatan Puskesmas	23,800	5,000,000,000	23,800	5,100,000,000	23,800	5,202,000,000	23,800	5,306,040,000	23,800	5,412,160,800
		Penyediaan Layanan Kesehatan untuk UKM dan UKP Rujukan Tingkat Daerah Kabupaten/Kota			1,092,347,500		1,114,194,450		1,136,478,339		1,159,207,906		1,251,944,538
		Pengelolaan Manajemen Puskesmas	Jumlah Dokumen Hasil Peningkatan Manajemen Puskesmas	1 dokumen	115,000,000	1 dokumen	117,300,000	1 dokumen	119,646,000	1 dokumen	122,038,920	1 dokumen	131,802,034
		Pengelolaan pelayanan kesehatan dasar, pelayanan medik spesialis dan pelayanan medik subspesialis yang mendukung penguatan layanan unggulan diwilayah Kabupaten/Kota	Jumlah dokumen hasil pengelolaan layanan kesehatan dasar, pelayanan medik spesialis dan pelayanan medik subspesialis yang mendukung penguatan layanan unggulan diwilayah Kabupaten/Kota	1 dokumen	977,347,500	1 dokumen	996,894,450	1 dokumen	1,016,832,339	1 dokumen	1,037,168,986	1 dokumen	1,120,142,505
		Program Akreditasi Pelayanan Kesehatan	Persentase pelayanan kesehatan yang terakreditasi	81%	172,000,000	89%	207,500,000	94%	1,387,875,000	100%	498,768,750	100%	240,207,188
		Pembinaan dan dukungan sumber daya yang dibutuhkan dalam pelaksanaan akreditasi seluruh puskesmas, dan rumah sakit milih Pemerintah Daerah Kabupaten/Kota	Jumlah fasilitas kesehatan yang mendapatkan pembinaan dan dukungan sumber daya dalam pelaksanaan akreditasi	15	172,000,000	15	207,500,000	15	1,387,875,000	16	498,768,750	16	240,207,188

No.	9 PRIORITAS & PROGRAM KERJA WALIKOTA & WAKIL WALIKOTA	Program / Kegiatan / Sub Kegiatan	Indikator Program / Kegiatan / Sub Kegiatan	Waktu Pelaksanaan (Tahun)									
				2026		2027		2028		2029		2030	
				Target	Rp	Target	Rp	Target	Rp	Target	Rp	Target	Rp
1	2	3	4	5	6	7	8	9	10	11	12	13	14
		Pembinaan dan dukungan sumber daya yang di butuhkan dalam pelaksanaan akreditas puskesmas dan rumah sakit di Kabupaten/Kota	Jumlah Dokumen Hasil pembinaan dan dukungan sumber daya yang dibutuhkan dalam pelaksanaan akreditasi puskesmas dan rumah sakit di Kabupaten/Kota Yang Dilaksanakan	15 dokumen	172,000,000	15 dokumen	207,500,000	15 dokumen	217,875,000	16 dokumen	228,768,750	16 dokumen	240,207,188
		Peningkatan Mutu Pelayanan Kesehatan Melalui Akreditasi puskesmas dan rumah sakit di Kabupaten/Kota	Jumlah Puskesmas dan rumah sakit di Kabupaten/Kota yang terakreditasi	14 FKTP + 1 RS	0	14 FKTP + 1 RS	0	13 FKTP	1,170,000,000	2 FKTP dan 1 RS	270,000,000	15 FKTP + 1 RS	0
19	Bantuan nutrisi untuk kesehatan ibu dan balita serta peningkatan imunisasi.	Program Pemenuhan Upaya Kesehatan Perorangan dan Upaya Kesehatan Masyarakat	Angka Kematian Ibu (AKI)	122 per 100.000 kelahiran hidup	3,723,000,000	109 per 100.000 kelahiran hidup	4,020,840,000	97 per 100.000 kelahiran hidup	4,101,256,800	86 per 100.000 kelahiran hidup	4,183,281,936	77 per 100.000 kelahiran hidup	4,517,944,491
			Prevalensi stunting (pendek dan sangat pendek) pada Balita	12%		10%		9%		8%		7%	
		Penyediaan Layanan Kesehatan untuk UKM dan UKP Rujukan Tingkat Daerah Kabupaten/Kota			3,723,000,000		4,020,840,000		4,101,256,800		4,183,281,936		4,517,944,491
		Pengelolaan Pelayanan Kesehatan Ibu Hamil	Jumlah Ibu Hamil yang Mendapatkan Pelayanan Kesehatan Sesuai Standar	650	750,000,000	650	810,000,000	650	826,200,000	650	842,724,000	650	910,141,920
		Pengelolaan Pelayanan Kesehatan Ibu Bersalin	Jumlah Ibu Bersalin yang Mendapatkan Pelayanan Kesehatan Sesuai Standar	650	725,000,000	650	783,000,000	650	798,660,000	650	814,633,200	650	879,803,856
		Pengelolaan Pelayanan Kesehatan Bayi Baru Lahir	Jumlah Bayi Baru Lahir yang Mendapatkan Pelayanan Kesehatan Sesuai Standar	650	725,000,000	650	783,000,000	650	798,660,000	650	814,633,200	650	879,803,856

No.	9 PRIORITAS & PROGRAM KERJA WALIKOTA & WAKIL WALIKOTA	Program / Kegiatan / Sub Kegiatan	Indikator Program / Kegiatan / Sub Kegiatan	Waktu Pelaksanaan (Tahun)									
				2026		2027		2028		2029		2030	
				Target	Rp	Target	Rp	Target	Rp	Target	Rp	Target	Rp
1	2	3	4	5	6	7	8	9	10	11	12	13	14
		Pengelolaan Pelayanan Kesehatan Balita	Jumlah Balita yang Mendapatkan Pelayanan Kesehatan Sesuai Standar	650	300,000,000	650	324,000,000	650	330,480,000	650	337,089,600	650	364,056,768
		Pengelolaan Pelayanan Kesehatan Gizi Masyarakat	Jumlah Dokumen Hasil Pengelolaan Pelayanan Kesehatan Gizi Masyarakat	1 Dokumen	955,000,000	1 Dokumen	1,031,400,000	1 Dokumen	1,052,028,000	1 Dokumen	1,073,068,560	1 Dokumen	1,158,914,045
		Investigasi Awal Kejadian Tidak Diharapkan (Kejadian Ikutan Pasca Imunisasi dan Pemberian Obat Massal)	Jumlah Laporan Hasil Investigasi Awal Kejadian Tidak Diharapkan (Kejadian Ikutan Pasca Imunisasi dan Pemberian Obat Massal	37 Laporan	75,000,000	37 Laporan	81,000,000	37 Laporan	82,620,000	37 Laporan	84,272,400	37 Laporan	91,014,192
		Pengelolaan Layanan Imunisasi	Jumlah Dokumen Hasil Pengelolaan Layanan Imunisasi	1 dokumen	70,000,000	1 dokumen	75,600,000	1 dokumen	77,112,000	1 dokumen	78,654,240	1 dokumen	84,946,579
		Pelayanan Kesehatan Penyakit yang dapat dicegah dengan Imunisasi	Jumlah Orang dengan penyakit yang dapat di cegah dengan imunisasi yang Mendapatkan Pelayanan Sesuai Standar	35,829	123,000,000	36,366	132,840,000	36,912	135,496,800	37,466	138,206,736	38,028	149,263,275
20	Penyediaan sumber daya manusia bidang kesehatan secara memadai di seluruh fasilitas kesehatan.	Program Peningkatan Kapasitas Sumber Daya Manusia Kesehatan	Persentase peningkatan kompetensi SDM Bidang Kesehatan	37%	4,150,000,000	33%	################	37%	################	33%	################	37%	################
		Perencanaan Kebutuhan dan Pendayagunaan Sumber Daya Manusia Kesehatan untuk UKP dan UKM di Wilayah Kabupaten/Kota	Jumlah FKTP memiliki dokumen rencana kebutuhan SDM Kesehatan	14	2,400,000,000	14	2,592,000,000	14	2,643,840,000	14	2,696,716,800	14	2,912,454,144

No.	9 PRIORITAS & PROGRAM KERJA WALIKOTA & WAKIL WALIKOTA	Program / Kegiatan / Sub Kegiatan	Indikator Program / Kegiatan / Sub Kegiatan	Waktu Pelaksanaan (Tahun)									
				2026		2027		2028		2029		2030	
				Target	Rp	Target	Rp	Target	Rp	Target	Rp	Target	Rp
1	2	3	4	5	6	7	8	9	10	11	12	13	14
		Perencanaan dan Distribusi serta Pemerataan Sumber Daya Manusia Kesehatan	Jumlah Dokumen Hasil Perencanaan dan Distribusi serta Pemerataan Sumber Daya Manusia Kesehatan	17 Dokumen	60,000,000	17 Dokumen	64,800,000	17 Dokumen	66,096,000	17 Dokumen	67,417,920	17 Dokumen	72,811,354
		Pemenuhan Kebutuhan Sumber Daya Manusia Kesehatan Sesuai Standar	Jumlah Sumber Daya Manusia Kesehatan yangMemenuhi Standar di Fasilitas Pelayanan Kesehatan (Fasyankes)	79 Orang	2,309,000,000	79 Orang	2,493,720,000	79 Orang	2,543,594,400	79 Orang	2,594,466,288	79 Orang	2,802,023,591
		Pembinaandan Pengawasan Sumber Daya Manusia Kesehatan	Jumlah Dokumen Hasil Pembinaan dan Pengawasan Sumber Daya Manusia Kesehatan	17 Dokumen	31,000,000	17 Dokumen	33,480,000	17 Dokumen	34,149,600	17 Dokumen	34,832,592	17 Dokumen	37,619,199
		Pengembangan Mutu dan Peningkatan Kompetensi Teknis Sumber Daya Manusia Kesehatan Tingkat Daerah Kabupaten/Kota	Jumlah SDM Kesehatan mendapatkan peningkatan kompetensi	280	1,750,000,000	250	1,500,000,000	280	1,750,000,000	250	1,500,000,000	280	1,750,000,000
		Pengembangan Mutu dan Peningkatan Kompetensi Teknis Sumber Daya Manusia Kesehatan Tingkat Daerah Kabupaten/Kota	Jumlah Sumber Daya Manusia Kesehatan Tingkat Daerah Kabupaten/Kota yang Ditingkatkan Mutu dan Kompetensinya	280	1,750,000,000	250	1,500,000,000	280	1,750,000,000	250	1,500,000,000	280	1,750,000,000
21	Perluas bantuan jaminan kesehatan bagi keluarga miskin.	Program Pemenuhan Upaya Kesehatan Perorangan dan Upaya Kesehatan Masyarakat	Angka Kematian Ibu (AKI)	122 per 100.000 kelahiran hidup	8,582,489,000	109 per 100.000 kelahiran hidup	8,754,138,780	97 per 100.000 kelahiran hidup	8,929,221,556	86 per 100.000 kelahiran hidup	9,107,805,987	77 per 100.000 kelahiran hidup	9,289,962,106
			Prevalensi stunting (pendek dan sangat pendek) pada Balita	12%		10%		9%		8%		7%	

No.	9 PRIORITAS & PROGRAM KERJA WALIKOTA & WAKIL WALIKOTA	Program / Kegiatan / Sub Kegiatan	Indikator Program / Kegiatan / Sub Kegiatan	Waktu Pelaksanaan (Tahun)									
				2026		2027		2028		2029		2030	
				Target	Rp	Target	Rp	Target	Rp	Target	Rp	Target	Rp
1	2	3	4	5	6	7	8	9	10	11	12	13	14
		Penyediaan Layanan Kesehatan untuk UKM dan UKP Rujukan Tingkat Daerah Kabupaten/Kota			8,582,489,000		8,754,138,780		8,929,221,556		9,107,805,987		9,289,962,106
		Pengelolaan Jaminan Kesehatan Masyarakat	Jumlah Dokumen Hasil Pengelolaan Jaminan Kesehatan Masyarakat	1 dokumen	8,582,489,000	1 dokumen	8,754,138,780	1 dokumen	8,929,221,556	1 dokumen	9,107,805,987	1 dokumen	9,289,962,106
22	Penyejahteraan tenaga medis dan tenaga kesehatan	Program Peningkatan Kapasitas Sumber Daya Manusia Kesehatan	Persentase peningkatan kompetensi SDM Bidang Kesehatan	37%	118,600,000	33%	120,972,000	37%	123,391,440	33%	125,859,269	37%	128,376,454
		Penyelenggaraan Jaminan Kesejahteraan bagi tenaga kesehatan Papua termasuk Program Jaminan Sosial Tenaga Kerja Khususnya di Daerah Terpencil di Kabupaten/Kota	Jumlah tenaga kesehatan mendapatkan jaminan kesejahteraan sosial	93 orang	118,600,000	93 orang	120,972,000	93 orang	123,391,440	93 orang	125,859,269	93 orang	128,376,454
		Pelaksanaan jaminan kesejahteraan bagi tenaga kesehatan papua termasuk program jaminan sosial tenaga kerja khususnya di daerah terpencil di Kabupaten/Kota	Jumlah tenaga kesehatan yang mendapat jaminan kesejahteraan bagi tenaga kesehatan papua termasuk program jaminan sosial tenaga kerja khususnya di daerah terpencil	93 orang	118,600,000	93 orang	120,972,000	93 orang	123,391,440	93 orang	125,859,269	93 orang	128,376,454
23	Tingkatkan kualitas kesehatan bersumber daya masyarakat (UKBM): Posyandu, Polindes, Kampung Siaga, Pos UKK (Upaya	Program Pemenuhan Upaya Kesehatan Perorangan dan Upaya Kesehatan Masyarakat	Angka Kematian Ibu (AKI)	122 per 100.000 kelahiran hidup	935,000,000	109 per 100.000 kelahiran hidup	999,300,000	97 per 100.000 kelahiran hidup	1,030,311,000	86 per 100.000 kelahiran hidup	1,062,493,470	77 per 100.000 kelahiran hidup	1,135,337,885

No.	9 PRIORITAS & PROGRAM KERJA WALIKOTA & WAKIL WALIKOTA	Program / Kegiatan / Sub Kegiatan	Indikator Program / Kegiatan / Sub Kegiatan	Waktu Pelaksanaan (Tahun)									
				2026		2027		2028		2029		2030	
				Target	Rp	Target	Rp	Target	Rp	Target	Rp	Target	Rp
1	2	3	4	5	6	7	8	9	10	11	12	13	14
	Kesehatan Kerja), Toga (taman obat keluarga).												
			Prevalensi stunting (pendek dan sangat pendek) pada Balita	12%		10%		9%		8%		7%	
		Penyediaan Layanan Kesehatan untuk UKM dan UKP Rujukan Tingkat Daerah Kabupaten/Kota			935,000,000		999,300,000		1,030,311,000		1,062,493,470		1,135,337,885
		Pengelolaan Pelayanan Kesehatan Kerja dan Olahraga	Jumlah Dokumen Hasil Pengelolaan Pelayanan Kesehatan Kerja dan Olahraga	1 dokumen	300,000,000	1 dokumen	324,000,000	1 dokumen	330,480,000	1 dokumen	337,089,600	1 dokumen	364,056,768
		Pengelolaan Pelayanan Promosi Kesehatan	Jumlah Dokumen Hasil Pengelolaan Pelayanan Promosi Kesehatan	1 dokumen	285,000,000	1 dokumen	307,800,000	1 dokumen	313,956,000	1 dokumen	320,235,120	1 dokumen	345,853,930
		Pengelolaan Pelayanan Kesehatan Tradisional, Akupuntur, Asuhan Mandiri, dan Tradisional Lainnya	Jumlah Dokumen Hasil Pengelolaan Pelayanan Kesehatan Tradisional, Akupuntur, Asuhan Mandiri dan Tradisional Lainnya	1 dokumen	350,000,000	1 dokumen	367,500,000	1 dokumen	385,875,000	1 dokumen	405,168,750	1 dokumen	425,427,188
		Program Pemberdayaan Masyarakat Bidang Kesehatan	Persentase masyarakat bidang kesehatan yang diberdayakan	13%	111,000,000	13%	119,880,000	14%	122,277,600	14%	124,723,152	14%	134,701,004
		Pengembangan dan Pelaksanaan Upaya Kesehatan Bersumber Daya Masyarakat (UKBM) Tingkat Daerah Kabupaten/Kota	Jumlah UKBM memperoleh bimbingan teknis dan supervisi	193	111,000,000	207	119,880,000	221	122277600	235	124723152	249	134701004.2

No.	9 PRIORITAS & PROGRAM KERJA WALIKOTA & WAKIL WALIKOTA	Program / Kegiatan / Sub Kegiatan	Indikator Program / Kegiatan / Sub Kegiatan	Waktu Pelaksanaan (Tahun)									
				2026		2027		2028		2029		2030	
				Target	Rp	Target	Rp	Target	Rp	Target	Rp	Target	Rp
1	2	3	4	5	6	7	8	9	10	11	12	13	14
		Bimbingan Teknis dan Supervisi Pengembangan dan Pelaksanaan Upaya Kesehatan Bersumber Daya Masyarakat (UKBM)	Jumlah Dokumen Hasil Bimbingan Teknis dan Supervisi Upaya Kesehatan Bersumber Daya Masyarakat (UKBM)	1 dokumen	111,000,000	1 dokumen	119,880,000	1 dokumen	122,277,600	1 dokumen	124,723,152	1 dokumen	134,701,004
24	Pembangunan Fasilitas Kesehatan dan Layanan Puskesmas 24 jam.	Program Pemenuhan Upaya Kesehatan Perorangan dan Upaya Kesehatan Masyarakat	Angka Kematian Ibu (AKI)	122 per 100.000 kelahiran hidup	48,410,993,000	109 per 100.000 kelahiran hidup	53,652,542,650	97 per 100.000 kelahiran hidup	##########	86 per 100.000 kelahiran hidup	##########	77 per 100.000 kelahiran hidup	##########
			Prevalensi stunting (pendek dan sangat pendek) pada Balita	12%		10%		9%		8%		7%	
		Penyediaan Fasilitas Pelayanan Kesehatan untuk UKM dan UKP Kewenangan Daerah Kabupaten/Kota			44,515,793,000		49,637,582,650		##########		##########		##########
		Pembangunan Puskesmas	Jumlah Pusat KesehatanMasyarakat (Puskesmas) yang Dibangun	2	21,000,000,000	2	21,000,000,000	1	##########	1	##########	1	##########
		Pembangunan Fasilitas Kesehatan Lainnya	Jumlah Fasilitas KesehatanLainnya yang Dibangun	1 unit	10,500,000,000	2 unit	15,000,000,000	2 unit	##########	1 unit	5,000,000,000	1 unit	5,000,000,000
		Pengembangan Puskesmas	Jumlah Puskesmas yang DitingkatkanSarana,Prasarana,Alat Kesehatan dan SDM agar Sesuai Standar	2 unit	3,000,000,000	2 unit	3,000,000,000	2 unit	3,000,000,000	2 unit	3,000,000,000	1 unit	1,500,000,000
		Pengembangan Fasilitas Kesehatan Lainnya	Jumlah Fasilitas Kesehatan Lainnya yang Ditingkatkan Sarana,Prasarana,	1 Unit	700,000,000	1 Unit	750,000,000	1 Unit	800,000,000	1 Unit	850,000,000	1 Unit	900,000,000

No.	9 PRIORITAS & PROGRAM KERJA WALIKOTA & WAKIL WALIKOTA	Program / Kegiatan / Sub Kegiatan	Indikator Program / Kegiatan / Sub Kegiatan	Waktu Pelaksanaan (Tahun)									
				2026		2027		2028		2029		2030	
				Target	Rp	Target	Rp	Target	Rp	Target	Rp	Target	Rp
1	2	3	4	5	6	7	8	9	10	11	12	13	14
			AlatKesehatandanSDM agar Sesuai Standar										
		Rehabilitasi dan Pemeliharaan Puskesmas	JumlahSarana, Prasarana dan Alat Kesehatan yang Telah Dilakukan Rehabilitasi dan Pemeliharaan Oleh Puskesmas	1 Unit	600,000,000	1 Unit	650,000,000	1 Unit	650,000,000	1 Unit	700,000,000	1 Unit	700,000,000
		Rehabilitasi dan Pemeliharaan Fasilitas Kesehatan Lainnya	Jumlah Sarana , Prasaranadan Alat Kesehatan yang Telah Dilakukan Rehabilitasi dan Pemeliharaan oleh Fasilitas Kesehatan Lainnya	1 Unit	500,000,000	1 Unit	500,000,000	1 Unit	550,000,000	1 Unit	550,000,000	1 Unit	550,000,000
		Pengadaan Alat Kesehatan/Alat Penunjang Medik Fasilitas Pelayanan Kesehatan	Jumlah Alat Kesehatan/Alat Penunjang Medik Fasilitas Pelayanan Kesehatan yang Disediakan	6 Paket	3,200,000,000		3,456,000,000		3,525,120,000		3,595,622,400		3,883,272,192
		Pemeliharaan Rutin dan Berkala Alat Kesehatan/Alat Penunjang Medik Fasilitas Pelayanan Kesehatan	Jumlah Alat Kesehatan/Alat Penunjang Medik Fasilitas Layanan Kesehatan yang Terpelihara Sesuai Standar	700 Unit	350,000,000		378,000,000		385,560,000		393,271,200		424,732,896
		Pengadaan Obat,Bahan Habis Pakai,Bahan Medis Habis Pakai,Vaksin,Makanan dan Minuman di Fasilitas Kesehatan	Jumlah Obat, Bahan Habis Pakai,BahanMedis Habis Pakai, Vaksin,Makanan dan Minuman di Fasilitas Kesehatan yang disediakan	32 item obat esensial	4,515,793,000	32 item obat esensial	4,741,582,650	32 item obat esensial	4,978,661,783	32 item obat esensial	5,227,594,872	32 item obat esensial	5,488,974,615

No.	9 PRIORITAS & PROGRAM KERJA WALIKOTA & WAKIL WALIKOTA	Program / Kegiatan / Sub Kegiatan	Indikator Program / Kegiatan / Sub Kegiatan	Waktu Pelaksanaan (Tahun)									
				2026		2027		2028		2029		2030	
				Target	Rp	Target	Rp	Target	Rp	Target	Rp	Target	Rp
1	2	3	4	5	6	7	8	9	10	11	12	13	14
		Distribusi Alat Kesehatan, Obat,Bahan Habis Pakai, Bahan Medis Habis Pakai, Vaksin, Makanan dan Minuman ke Fasilitas Kesehatan	Jumlah distribusi Alat Kesehatan,Obat, Bahan Habis Pakai, Bahan MedisHabisPakai,Vaksin, Makanan ke Fasilitas Kesehatan	12 Kali	150,000,000		162,000,000		165,240,000		168,544,800		182,028,384
		Penyediaan Layanan Kesehatan untuk UKM dan UKP Rujukan Tingkat Daerah Kabupaten/Kota			3,895,200,000		4,014,960,000		4,140,708,000		4,272,743,400		4,411,380,570
		Operasional Pelayanan Puskesmas	Jumlah Dokumen Operasional Pelayanan Puskesmas	14 dokumen	2,195,200,000	14 dokumen	2,304,960,000	14 dokumen	2,420,208,000	15 dokumen	2,541,218,400	15 dokumen	2,668,279,320
		Penyediaan dan Pengelolaan Sistem Penanganan Gawat Darurat Terpadu (SPGDT)	Jumlah Public Safety Center (PSC119) Tersediaan, Terkelolaan dan Terintegrasi Dengan Rumah Sakit Dalam Satu Sistem Penanganan Gawat Darurat Terpadu (SPGDT)	4 Shift	200,000,000	4 Shift	210,000,000	4 Shift	220,500,000	4 Shift	231,525,000	4 Shift	243,101,250
		Pengelolaan pelayanan kesehatan dasar, pelayanan medik spesialis dan pelayanan medik subspesialis yang mendukung penguatan layanan unggulan di wilayah Kabupaten/Kota	Jumlah dokumen hasil pengelolaan layanan kesehatan dasar, pelayanan medik spesialis dan pelayanan medik subspesialis yang mendukung penguatan layanan unggulan di wilayah Kabupaten/Kota	15 dokumen	1,500,000,000	15 dokumen	1,500,000,000	15 dokumen	1,500,000,000	15 dokumen	1,500,000,000	15 dokumen	1,500,000,000
25	Peningkatan insentif kader posyandu	Program Pemberdayaan Masyarakat Bidang Kesehatan	Persentase masyarakat bidang kesehatan yang diberdayakan	13%	2,362,320,000	13%	2,682,720,000	14%	3,023,280,000	14%	3,384,000,000	14%	3,764,880,000

No.	9 PRIORITAS & PROGRAM KERJA WALIKOTA & WAKIL WALIKOTA	Program / Kegiatan / Sub Kegiatan	Indikator Program / Kegiatan / Sub Kegiatan	Waktu Pelaksanaan (Tahun)									
				2026		2027		2028		2029		2030	
				Target	Rp	Target	Rp	Target	Rp	Target	Rp	Target	Rp
1	2	3	4	5	6	7	8	9	10	11	12	13	14
		Advokasi, Pemberdayaan, Kemitraan, Peningkatan Peranserta Masyarakat dan Lintas Sektor Tingkat Daerah Kabupaten/Kota	Jumlah kader posyandu ILP mendapatkan insentif kader	1158	2,362,320,000	1242	2,682,720,000	1326	3,023,280,000	1410	3,384,000,000	1494	3,764,880,000
		Peningkatan Upaya Promosi Kesehatan, Advokasi, Kemitraandan Pemberdayaan Masyarakat	Jumlah Dokumen Promosi Kesehatan, Advokasi, Kemitraandan Pemberdayaan Masyarakat	1,158	2,362,320,000	1,242	2,682,720,000	1,326	3,023,280,000	1,410	3,384,000,000	1,494	3,764,880,000
	Percepatan Pemerataan Infrastruktur dengan Memperhatikan Daya Dukung Lingkungan												
56	Tingkatkan pembangunan infrastruktur fisik untuk menunjang pemerataan pembangunan pendidikan, kesehatan, dan ekonomi.	Program Pemenuhan Upaya Kesehatan Perorangan dan Upaya Kesehatan Masyarakat	Angka Kematian Ibu (AKI)	122 per 100.000 kelahiran hidup	36,300,000,000	109 per 100.000 kelahiran hidup	40,900,000,000	97 per 100.000 kelahiran hidup	##########	86 per 100.000 kelahiran hidup	##########	77 per 100.000 kelahiran hidup	##########
		Penyediaan Fasilitas Pelayanan Kesehatan untuk UKM dan UKP Kewenangan Daerah Kabupaten/Kota			36,300,000,000		40,900,000,000		##########		##########		##########
		Pembangunan Puskesmas	Jumlah Pusat KesehatanMasyarakat (Puskesmas) yang Dibangun	2	21,000,000,000	2	21,000,000,000	1	##########	1	##########	1	##########
		Pembangunan Fasilitas Kesehatan Lainnya	Jumlah Fasilitas KesehatanLainnya yang Dibangun	1 unit	10,500,000,000	2 unit	15,000,000,000	2 unit	##########	1 unit	5,000,000,000	1 unit	5,000,000,000

No.	9 PRIORITAS & PROGRAM KERJA WALIKOTA & WAKIL WALIKOTA	Program / Kegiatan / Sub Kegiatan	Indikator Program / Kegiatan / Sub Kegiatan	Waktu Pelaksanaan (Tahun)									
				2026		2027		2028		2029		2030	
				Target	Rp	Target	Rp	Target	Rp	Target	Rp	Target	Rp
1	2	3	4	5	6	7	8	9	10	11	12	13	14
		Pengembangan Puskesmas	Jumlah Puskesmas yang DitingkatkanSarana,Prasarana,Alat Kesehatan dan SDM agar Sesuai Standar	2 unit	3,000,000,000	2 unit	3,000,000,000	2 unit	3,000,000,000	2 unit	3,000,000,000	1 unit	1,500,000,000
		Pengembangan Fasilitas Kesehatan Lainnya	Jumlah Fasilitas Kesehatan Lainnya yang Ditingkatkan Sarana,Prasarana, AlatKesehatandanSDM agar Sesuai Standar	1 Unit	700,000,000	1 Unit	750,000,000	1 Unit	800,000,000	1 Unit	850,000,000	1 Unit	900,000,000
		Rehabilitasi dan Pemeliharaan Puskesmas	JumlahSarana, Prasarana dan Alat Kesehatan yang Telah Dilakukan Rehabilitasi dan Pemeliharaan Oleh Puskesmas	1 Unit	600,000,000	1 Unit	650,000,000	1 Unit	650,000,000	1 Unit	700,000,000	1 Unit	700,000,000
		Rehabilitasi dan Pemeliharaan Fasilitas Kesehatan Lainnya	Jumlah Sarana , Prasaranadan Alat Kesehatan yang Telah Dilakukan Rehabilitasi dan Pemeliharaan oleh Fasilitas Kesehatan Lainnya	1 Unit	500,000,000	1 Unit	500,000,000	1 Unit	550,000,000	1 Unit	550,000,000	1 Unit	550,000,000
	Pemantapan Pelayanan Publik dan Reformasi Birokrasi dengan Transformasi Digital												
84	Peningkatan Kompetensi Aparatur pemerintah	Program Peningkatan Kapasitas Sumber Daya Manusia Kesehatan	Persentase peningkatan kompetensi SDM Bidang Kesehatan	37%	2,400,000,000	33%	2,520,000,000	37%	2,646,000,000	33%	2,778,300,000	37%	2,917,215,000
		Pengembangan Mutu dan Peningkatan Kompetensi Teknis Sumber Daya Manusia Kesehatan Tingkat Daerah Kabupaten/Kota	Meningkatnya SDM Kesehatan mendapatkan peningkatan kompetensi	150	2,400,000,000	150	2,520,000,000	150	2,646,000,000	150	2,778,300,000	150	2,917,215,000

No.	9 PRIORITAS & PROGRAM KERJA WALIKOTA & WAKIL WALIKOTA	Program / Kegiatan / Sub Kegiatan	Indikator Program / Kegiatan / Sub Kegiatan	Waktu Pelaksanaan (Tahun)									
				2026		2027		2028		2029		2030	
				Target	Rp	Target	Rp	Target	Rp	Target	Rp	Target	Rp
1	2	3	4	5	6	7	8	9	10	11	12	13	14
		Pengembangan Mutu dan Peningkatan Kompetensi Teknis Sumber Daya Manusia Kesehatan Tingkat Daerah Kabupaten/Kota	Jumlah Sumber Daya Manusia Kesehatan Tingkat Daerah Kabupaten/Kota yang Ditingkatkan Mutu dan Kompetensinya	240	2,400,000,000	180	2,520,000,000	180	2,646,000,000	250	2,778,300,000	280	2,917,215,000
JUMLAH					**115,953,435,000**		**126.939.256.690**		**99.007.668.871**		**89.564.579.424**		**88.990.305.376**

4.4 Indikator Kinerja Utama (IKU) Rencana Strategis Dinas Kesehatan Kota Jayapura Tahun 2025 – 2029

Tabel 4.4
Indikator Kinerja Utama (IKU) Renstra Dinas Kesehatan Kota Jayapura Tahun 2025 – 2029

NO.	INDIKATOR	SATUAN	KONDISI AWAL PERIODE RENSTRA PD		TARGET KINERJA TUJUAN/ SASARAN PADA TAHUN					KET.
			Realisasi 2024	Target 2025	2026	2027	2028	2029	2030	
1	*2*	*3*	*4*	*5*	*6*	*7*	*8*	*9*	*10*	*11*
1	Umur harapan hidup	tahun	71,99	72,17	72,34	72,52	72,70	72,87	73,05	

Indikator Kinerja Kunci (IKK) Rencana Strategis Dinas Kesehatan Kota Jayapura Tahun 2025 – 2029 diuraikan pada tabel 4.5 di bawah ini.

4.5. Indikator Kinerja Kunci (IKK) Renstra Dinas Kesehatan Kota Jayapura Tahun 2025 – 2029

Tabel 4.5
Indikator Kinerja Kunci (IKK) Renstra Dinas Kesehatan Kota Jayapura Tahun 2025 – 2029

NO	INDIKATOR KINERJA	SATUAN	KONDISI AWAL PERIODE RENSTRA PD		TARGET KINERJA TUJUAN/ SASARAN PADA TAHUN					KET.
			Realisasi 2024	Target 2025	2026	2027	2028	2029	2030	
1	*2*	*3*	*4*	*5*	*6*	*7*	*8*	*9*	*10*	*11*
A.	**IKK OUTCOME**									
1	Angka Kematian Ibu (AKI)	rasio	176 per 100.000 kelahiran hidup	125 per 100.000 kelahiran hidup	122 per 100.000 kelahiran hidup	109 per 100.000 kelahiran hidup	97 per 100.000 kelahiran hidup	86 per 100.000 kelahiran hidup	77 per 100.000 kelahiran hidup	
2	Prevalensi stunting (pendek dan sangat pendek) pada Balita	persen	18,4%	16,4%	14,4%	12,4%	10,4%	8,4%	6,4%	
3	Rasio daya tampung RS terhadap Jumlah Penduduk	rasio	0.38%	0.38%	0.43%	0.44%	0.46%	0.48%	0.49%	
4	Persentase RS Rujukan Tingkat Kabupaten/Kota yang Terakreditasi	persen	100%	100%	90%	100%	100%	100%	100%	
5	Persentase ibu hamil mendapatkan pelayanan kesehatan ibu hamil	persen	90,4%	100%	100%	100%	100%	100%	100%	
6	Persentase ibu bersalin mendapatkan pelayanan persalinan	persen	91,9%	100%	100%	100%	100%	100%	100%	
7	Persentase bayi baru lahir mendapatkan pelayanan kesehatan bayi baru lahir	persen	93,0%	100%	100%	100%	100%	100%	100%	

NO	INDIKATOR KINERJA	SATUAN	KONDISI AWAL PERIODE RENSTRA PD		TARGET KINERJA TUJUAN/ SASARAN PADA TAHUN					KET.
			Realisasi 2024	Target 2025	2026	2027	2028	2029	2030	
1	*2*	*3*	*4*	*5*	*6*	*7*	*8*	*9*	*10*	*11*
8	Cakupan pelayanan kesehatan balita sesuai standar	persen	99,4%	100%	100%	100%	100%	100%	100%	
9	Persentase anak usia pendidikan dasar yang mendapatkan pelayanan kesehatan sesuai standar	persen	100%	100%	100%	100%	100%	100%	100%	
10	Persentase orang usia 15-59 tahun mendapatkan skrining kesehatan sesuai standar	persen	67,8%	100%	100%	100%	100%	100%	100%	
11	Persentase warga negara usia 60 tahun ke atas mendapatkan skrining kesehatan sesuai standar	persen	78,0%	100%	100%	100%	100%	100%	100%	
12	Persentase penderita hipertensi yang mendapatkan pelayanan kesehatan sesuai standar	persen	100%	100%	100%	100%	100%	100%	100%	
13	Persentase penderita Diabetes Melitus (DM) yang mendapatkan pelayanan kesehatan sesuai standar	persen	100%	100%	100%	100%	100%	100%	100%	
14	Persentase ODGJ berat yang mendapatkan pelayanan kesehatan jiwa sesuai standar	persen	100%	100%	100%	100%	100%	100%	100%	

NO	INDIKATOR KINERJA	SATUAN	KONDISI AWAL PERIODE RENSTRA PD		TARGET KINERJA TUJUAN/ SASARAN PADA TAHUN					KET.
			Realisasi 2024	Target 2025	2026	2027	2028	2029	2030	
1	*2*	*3*	*4*	*5*	*6*	*7*	*8*	*9*	*10*	*11*
15	Persentase orang terduga TBC mendapatkan pelayanan TBC sesuai standar	persen	57,5%	100%	100%	100%	100%	100%	100%	
16	Persentase orang dengan resiko terinfeksi HIV mendapatkan pelayanan deteksi dini HIV sesuai standar	persen	85,4%	100%	100%	100%	100%	100%	100%	
17	Persentase peningkatan kompetensi SDM Bidang Kesehatan	Persen	52%	73%	37%	33%	37%	33%	37%	
18	Persentase cakupan sediaan farmasi, alat kesehatan dan makanan minuman.	persen	22%	50%	30%	32%	35%	41%	52%	
19	Persentase masyarakat bidang kesehatan yang diberdayakan	persen	12%	21%	13%	13%	14%	16%	18%	
20	Persentase pelayanan kesehatan yang terakreditasi	persen	77%	77%	81%	89%	94%	100%	100%	
21	Indeks Kepuasan terhadap Pelayanan Sekretariat Dinas Kesehatan	skor	77.1(BB: Sangat Baik)	77,60 (BB: sangat baik)	77,95 (BB: sangat baik)	78,15 (BB: sangat baik)	78,45 (BB: sangat baik)	78,85 (BB: sangat baik)	79,25 (BB: sangat baik)	
B.	**IKK OUTPUT**									

NO	INDIKATOR KINERJA	SATUAN	KONDISI AWAL PERIODE RENSTRA PD		TARGET KINERJA TUJUAN/ SASARAN PADA TAHUN					KET.
			Realisasi 2024	Target 2025	2026	2027	2028	2029	2030	
1	*2*	*3*	*4*	*5*	*6*	*7*	*8*	*9*	*10*	*11*
1	Jumlah RS Rujukan Kabupaten / Kota yang memenuhi sarana, prasarana dan alat kesehatan (SPA) sesuai standar	unit	9	10	10	10	10	10	10	
2	Jumlah RS dibina dan dipersiapkan akreditasinya	unit	9	10	10	10	10	10	10	
3	Persentase dukungan logistik kesehatan yang tersedia untuk pelayanan kesehatan ibu hamil	persen	92,41%	100%	100%	100%	100%	100%	100%	
4	Persentase dukungan logistik kesehatan yang tersedia untuk pelayanan kesehatan ibu bersalin	persen	98,21%	100%	100%	100%	100%	100%	100%	
5	Persentase dukungan logistik kesehatan yang tersedia untuk pelayanan kesehatan bayi baru lahir	persen	96,71%	100%	100%	100%	100%	100%	100%	
6	Persentase dukungan logistik kesehatan yang tersedia untuk pelayanan kesehatan balita	persen	98,99%	100%	100%	100%	100%	100%	100%	
7	Persentase dukungan logistik kesehatan yang tersedia untuk pelayanan kesehatan usia pendidikan dasar	persen	97,69%	100%	100%	100%	100%	100%	100%	

NO	INDIKATOR KINERJA	SATUAN	KONDISI AWAL PERIODE RENSTRA PD		TARGET KINERJA TUJUAN/ SASARAN PADA TAHUN					KET.
			Realisasi 2024	Target 2025	2026	2027	2028	2029	2030	
1	*2*	*3*	*4*	*5*	*6*	*7*	*8*	*9*	*10*	*11*
8	Persentase dukungan logistik kesehatan yang tersedia untuk pelayanan kesehatan usia produktif	persen	99,25%	100%	100%	100%	100%	100%	100%	
9	Persentase dukungan logistik kesehatan yang tersedia untuk pelayanan kesehatan usia lanjut	persen	100%	100%	100%	100%	100%	100%	100%	
10	Persentase dukungan logistik kesehatan yang tersedia untuk pelayanan kesehatan penderita hipertensi	persen	100%	100%	100%	100%	100%	100%	100%	
11	Persentase dukungan logistik kesehatan yang tersedia untuk pelayanan kesehatan penderita DM	persen	100%	100%	100%	100%	100%	100%	100%	
12	Persentase dukungan logistik kesehatan yang tersedia untuk pelayanan kesehatan penderita ODGJB	persen	88,89%	100%	100%	100%	100%	100%	100%	
13	Persentase dukungan logistik kesehatan yang tersedia untuk pelayanan kesehatan terduga TB	persen	90,50%	100%	100%	100%	100%	100%	100%	
14	Persentase dukungan logistik kesehatan yang tersedia untuk pelayanan kesehatan risiko terinfeksi HIV/AIDS	persen	100%	100%	100%	100%	100%	100%	100%	

NO	INDIKATOR KINERJA	SATUAN	KONDISI AWAL PERIODE RENSTRA PD		TARGET KINERJA TUJUAN/ SASARAN PADA TAHUN					KET.
			Realisasi 2024	Target 2025	2026	2027	2028	2029	2030	
1	*2*	*3*	*4*	*5*	*6*	*7*	*8*	*9*	*10*	*11*
15	Persentase SDM Kesehatan untuk pelayanan antenatal	persen	100%	100%	100%	100%	100%	100%	100%	
16	Persentase SDM Kesehatan untuk pelayanan persalinan sesuai standar	persen	100%	100%	100%	100%	100%	100%	100%	
17	Persentase SDM Kesehatan untuk pelayanan neonatal esensial sesuai standar	persen	100%	100%	100%	100%	100%	100%	100%	
18	Persentase SDM Kesehatan untuk pelayanan kesehatan balita sesuai standar	persen	100%	100%	100%	100%	100%	100%	100%	
19	Persentase SDM Kesehatan untuk pelayanan kesehatan usia pendidikan dasar sesuai standar	persen	100%	100%	100%	100%	100%	100%	100%	

4.6. Program, Kegiatan, Sub Kegiatan untuk Koordinasi Lintas Sektor percepatan Penurunan Sunting dan PKG

Untuk melakukan koordinasi dengan lintas sektor dalam rangka percepatan penanganan stunting dan perluasan cakupan Pemeriksaan Kesehatan Gratis (PKG), pada tabel 4.6 berikut diuraikan sub-sub kegiatan yang dapat digunakan. Pagu indikatif dan target kinerja per tahun untuk sub-sub kegiatan tersebut telah diuraikan pada tabel 4.2.

Tabel 4.6
Program, Kegiatan dan Sub Kegiatan untuk Koordinasi Lintas Sektor Dalam rangka Percepatan Penanganan Stunting dan PKG

Kode					Program/ Kegiatan/Sub Kegiatan	Stunting	Pelayanan Kesehatan Gratis (PKG)
1					2	3	4
1	**02**	02			PROGRAM PEMENUHAN UPAYA KESEHATAN PERORANGAN DAN UPAYA KESEHATAN MASYARAKAT		
1	**02**	02	2,02		Penyediaan Layanan Kesehatan untuk UKM dan UKP Rujukan Tingkat Daerah Kabupaten/Kota		
1	**02**	02	2,02	0001	Pengelolaan Pelayanan Kesehatan Ibu Hamil		
1	**02**	02	2,02	0002	Pengelolaan Pelayanan Kesehatan Ibu Bersalin		
1	**02**	02	2,02	0003	Pengelolaan Pelayanan Kesehatan Bayi Baru Lahir		
1	**02**	02	2,02	0004	Pengelolaan Pelayanan Kesehatan Balita		
1	**02**	02	2,02	0005	Pengelolaan Pelayanan Kesehatan pada Usia Pendidikan Dasar		
1	**02**	02	2,02	0006	Pengelolaan Pelayanan Kesehatan pada Usia Produktif		
1	**02**	02	2,02	0007	Pengelolaan Pelayanan Kesehatan pada Usia Lanjut		
1	**02**	02	2,02	0015	Pengelolaan Pelayanan Kesehatan Gizi Masyarakat		
1	02	01			PROGRAM PENUNJANG URUSAN PEMERINTAHAN DAERAH KABUPATEN/KOTA		
1	02	01	2.06		Administrasi Umum Perangkat Daerah		
1	02	01	2.06	0009	Penyelenggaraan Rapat Koordinasi dan Konsultasi SKPD		

BAB V
PENUTUP

Penerapan konsep akuntabilitas untuk mencapai kepemerintahan yang baik dimulai dengan langkah awal pengembangan perencanaan strategis. Potensi pencapaian hasil (*result*) dimasa mendatang pada tahapan ini ditentukan oleh keberhasilan menjalankan tiga hal, yaitu melibatkan "lintas sektor dan stake holder", menaksir kondisi lingkungan internal dan eksternal, menyelaraskan dengan program/kegiatan, sistem prosedur serta sumber daya.

Akhirnya Rencana Strategis Dinas Kesehatan Kota Jayapura Tahun 2025 – 2029 ini diharapkan dapat menjadi gambaran program, kegiatan dan sub kegiatan serta indikator-indikator yang akan dicapai serta menjadi acuan pada jajaran Dinas Kesehatan dan seluruh pihak yang terkait dalam pembangunan kesehatan di Kota Jayapura.

Jayapura, 10 Oktober 2025

Plt. Kepala Dinas Kesehatan Kota Jayapura



dr. Juliana Napitupulu, MM
Pembina Tingkat I
NIP. 196807041993122001

PEMERINTAH KOTA JAYAPURA
DINAS KESEHATAN
Kantor Dinas Otonom Kota Jayapura
Jalan Balai Kota No. 1 Entrop Jayapura - PAPUA 99224
Email : jayapuradinkeskota@gmail.com

KEPUTUSAN KEPALA DINAS KESEHATAN KOTA JAYAPURA
NOMOR: 440 / 2893 / 2025

TENTANG
TIM PENYUSUN RENCANA STRATEGIS
DINAS KESEHATAN KOTA JAYAPURA
TAHUN 2025 – 2029

DENGAN RAHMAT TUHAN YANG MAHA ESA

KEPALA DINAS KESEHATAN KOTA JAYAPURA,

Menimbang :

a. bahwa untuk melaksanakan Pasal 272 Undang-Undang Nomor 23 Tahun 2014 tentang Pemerintah Daerah, maka organisasi perangkat daerah perlu menyusun rencana strategis;

b. bahwa dalam rangka penyusunan renstra Dinas Kesehatan Kota Jayapura Tahun 2025 – 2029 perlu dibentuk Tim Penyusun yang ditetapkan dalam Keputusan Kepala Dinas Kesehatan Kota Jayapura;

Mengingat :

1. Undang – Undang RI Nomor 17 Tahun 2007 tentang Rencana Pembangunan Jangka Panjang Nasional Tahun 2005 – 2025;
2. Undang-Undang RI Nomor 23 Tahun 2014 tentang Pemerintah Daerah, sebagaimana telah beberapa kali diubah, terakhir dengan Undang-Undang Nomor 9 Tahun 2015 tentang Perubahan Kedua atas Undang-Undang Nomor 23 Tahun 2014 tentang Pemerintahan Daerah;
3. Undang-Undang RI Nomor 17 Tahun 2023 tentang Kesehatan;
4. Peraturan Pemerintah Nomor 8 Tahun 2008 tentang Tahapan, Tata Cara Penyusunan, Pengendalian dan Evaluasi Pelaksanaan Rencana Pembangunan Daerah;
5. Peraturan Pemerintah Nomor 2 Tahun 2018 tentang Standar Pelayanan Minimal;
6. Peraturan Pemerintah Nomor 12 Tahun 2019 tentang Pengelolaan Keuangan Daerah;
7. Peraturan Pemerintah Nomor 72 Tahun 2019 Tentang Perubahan atas Peraturan Pemerintah Nomor 18 Tahun 2016 tentang Perangkat Daerah;
8. Peraturan Presiden RI Nomor 29 tahun 2014 tentang Sistem Akuntabilitas Kinerja Instansi Pemerintah;
9. Peraturan Presiden Nomor 18 Tahun 2020 tentang RPJMN Tahun 2020 – 2024;
10. Peraturan Menteri Dalam Negeri Nomor 86 Tahun 2017 Tentang Tata Cara Perencanaan, Pengendalian dan Evaluasi Pembangunan Daerah, Tata Cara Evaluasi Rancangan Peraturan Daerah tentang Rencana Pembangunan Jangka Panjang Daerah dan Rencana Pembangunan Jangka Menengah Daerah, serta

Tata Cara Perubahan Rencana Pembangunan Jangka Panjang Daerah, Rencana Pembangunan Jangka Menengah Daerah, dan Rencana Kerja Pemerintah Daerah;

11. Peraturan Menteri Kesehatan RI Nomor 6 Tahun 2024 tentang Standar Teknis Pemenuhan Standar Pelayanan Minimal Kesehatan;
12. Keputusan Menteri Dalam Negeri RI Nomor 900.1.15.5-1317 Tahun 2023 tentang Perubahan atas Keputusan Menteri Dalam Negeri Nomor 050 – 5889 Tahun 2021 tentang Hasil Verifikasi, Validasi dan Inventarisasi Pemutakhiran Klasifikasi, Kodefikasi dan Nomenklatur Perencanaan Pembangunan dan Keuangan Daerah;
13. Instruksi Menteri Dalam Negeri Nomor 2 Tahun 2025 tentang Pedoman Penyusunan Rencana Pembangunan Jangka Menengah Daerah dan Rencana Strategis Perangkat Daerah Tahun 2025 – 2029;
14. Peraturan Daerah Kota Jayapura Nomor 4 Tahun 2008 tentang Rencana Pembangunan Jangka Panjang Daerah (RPJPD) Kota Jayapura 2005-2025;
15. Peraturan Daerah Kota Jayapura Nomor 20 Tahun 2024 tentang Rencana Pembangunan Jangka Panjang Daerah Tahun 2025-2045

MEMUTUSKAN

Menetapkan	:	KEPUTUSAN KEPALA DINAS KESEHATAN KOTA JAYAPURA TENTANG TIM PENYUSUN RENCANA STRATEGIS DINAS KESEHATAN KOTA JAYAPURA TAHUN 2025 - 2029.
KESATU	:	Menunjuk Pejabat sebagai Tim Penyusun Rencana Strategis (Renstra) Dinas Kesehatan Kota Jayapura Tahun 2025 – 2029 sebagaimana disebutkan dalam lampiran Keputusan ini.
KEDUA	:	Tim bertugas Menyusun Rancangan Awal hingga Rancangan Akhir Renstra Dinas Kesehatan Kota Jayapura Tahun 2025 - 2029.
KETIGA	:	Keputusan ini mulai berlaku sejak tanggal ditetapkan dengan ketentuan akan diadakan perubahan sebagaimaa mestinya apabila dikemudian hari ternyata terdapat kekeliruan.

Ditetapkan di : Jayapura
Pada tanggal : 20 Mei 2025

Plt. Kepala Dinas Kesehatan Kota Jayapura

dr. Liliana Napitupulu, MM
Pembina Tingkat I
NIP. 196807041993122001

Tembusan kepada yth.:
1. Plt. Sekretaris Daerah Kota Jayapura;
2. Inspektur Kota Jayapura di Jayapura;
3. Kepala Bappeda Kota Jayapura di Jayapura;
4. Yang bersangkutan.

Lampiran
Surat Keputusan Kepala Dinas Kesehatan
Kota Jayapura.
Nomor : 440 / 2893 / 2025

STRUKTUR TIM PENYUSUN RENCANA STRATEGIS
DINAS KESEHATAN KOTA JAYAPURA
TAHUN 2025 – 2029

Penanggung jawab/ Pengarah	:	Kepala Dinas
Ketua	:	Sekretaris
Sekretaris	:	Kasubag Program dan Pelaporan
Anggota	:	1. Kabid. Pencegahan dan Penanggulangan Penyakit
		2. Kabid. Kesehatan Masyarakat
		3. Kabid. Sumber Daya Kesehatan
		4. Kabid. Pelayanan Kesehatan

Ditetapkan di : Jayapura
Pada tanggal : 20 Mei 2025

Plt. Kepala Dinas Kesehatan Kota Jayapura

dr. Juliana Nanitupulu, MM
Pembina Tingkat I
NIP. 19680704199312200 1

BERITA ACARA MASUKAN LINTAS SEKTOR
DAN PEMANGKU KEPENTINGAN

Pada Rabu, 24 September 2025, kami telah memberikan masukan-masukan sesuai dengan notulen terlampir guna dianalisis dan diharapkan dapat dimasukkan dalam Rancangan Akhir Rencana Strategis Dinas Kesehatan Kota Jayapura Tahun 2025 -2029.

. Dinas Kesehatan Provinsi Papua ..... Victorrianus Bagus W.K, SE

Bappeda Kota Jayapura .....

Distrik Jayapura Utara ..... ARIYANTO

Distrik Jayapura Selatan ..... JUNI FINI RUMBIAK, SE, MKP

Distrik Abepura .....

Distrik Heram ..... ANITA. D - ISABIAI, SH

Distrik Muara Tami	HENDRI. G. RUMBINO, SE
ADINKES PAPUA	DRS. Tabi Ganyang Butarbutar, M.Kes
PERDHAKI	Ernesto Y. J. Natylo
PERWAKILAN KADER KESEHATAN	TITIK. KRISMIYATI
RSUD Ramela	Irnataty. M
Puskesmas Tanjung Ria	Dr. Marthina SR

Puskesmas Imbi .....

Puskesmas Jayapura Utara .....

Puskesmas Hamadi .....

Puskesmas Elly Uyo .....

Puskesmas Twano .....

Puskesmas Kotaraja .....

Puskesmas Abepura ..... dr. Mita Ela Distty Muabuay

Puskesmas Abepantai ..... Merry Diece, S.Sr. M.Kes

Puskesmas Waena ..... dr. EVALINA DIODORAN MALAN

Puskesmas Yoka ..... Hein Yophi OLVA, Amd 62

Puskesmas Emereuw ..... dr. Ellis Mando

Puskesmas Koya Barat ..... Bdn. Theresia Patipene. S.SIT. MKes

Puskesmas Skouw ..... Septi Yhuninda Erika, S.KM, M.KM

Pusat Kesehatan Reproduksi ..... EFO THERESYA TAMBUNAN

Plt. Kepala Dinas Kesehatan Kota Jayapura ..... drg. Juliana. Napitupulu

Sekretaris Dinas Kesehatan Kota Jayapura ..... ISMAEL I. MEBRI, SKM MPH

Kabid Yankes Dinas Kesehatan Kota Jayapura ..... dr. Grace J.

Kabid SDK Dinas Kesehatan Kota Jayapura ..... dr. Isye D A. Agoru

Kabid Kesmas Dinas Kesehatan Kota Jayapura ..... Jelly .V. Serun



Kabid P2P Dinas Kesehatan Kota Jayapura .....

PEMERINTAH KOTA JAYAPURA

DINAS KESEHATAN

Kantor Dinas Otonom Kota Jayapura
Jl. Balai Kota No. 1 Entrop – Jayapura. Gedung Dinas-Dinas Otonom Lt. III

NOTULEN RAPAT

- Hari/Tanggal : Rabu, 24 September 2025
- Waktu : 09.00 WIT – selesai
- Tempat : Hotel Grand Abe
- Pimpinan Pertemuan : Kepala Dinas Kesehatan Kota Jayapura
- Notulis : Linus, SKM., MPH
- Agenda : Konsultasi Publik Penyusunan Rancangan Akhir Renstra Dinas Kesehatan Tahun 2025-2029
- Peserta :
  1. Asosiasi Dinas Kesehatan (ADINKES) Papua
  2. Persatuan Karya Dharma Kesehatan Indonesia (PERDHAKI)
  3. Perwakilan Kader Kesehatan
  4. Dinas Kesehatan Provinsi Papua
  5. Plt. Kepala Dinas Kesehatan
  6. Bappeda Kota Jayapura
  7. Distrik Jayapura Utara
  8. Distrik Jayapura Selatan
  9. Distrik Abepura
  10. Distrik Heram
  11. Distrik Muara Tami
  12. RSUD Ramela
  13. Puskesmas Tanjung Ria
  14. Puskesmas Imbi
  15. Puskesmas Jayapura utara
  16. Puskesmas Hamadi
  17. Puskesmas Elly Uyo
  18. Puskesmas Twano
  19. Puskesmas Kotaraja
  20. Puskesmas Abepura
  21. Puskesmas Abepantai
  22. Puskesmas Waena
  23. Puskesmas Yoka
  24. Puskesmas Emereuw
  25. Puskesmas Koya Barat
  26. Puskesmas Skouw

27. Pusat Kesehatan Reproduksi
28. Sekretaris Dinas Kesehatan Kota Jayapura
29. Kabid Yankes Dinas Kesehatan Kota Jayapura
30. Kabid SDK Dinas Kesehatan Kota Jayapura
31. Kabid Kesmas Dinas Kesehatan Kota Jayapura
32. Kabid P2P Dinas Kesehatan Kota Jayapura

Adapun beberapa usulan sebagai berikut :

A. Dinas Kesehatan Provinsi Papua

- memastikan agar sub-sub kegiatan yang terkait dengan Standar Pelayanan Minimal (SPM) terakomodir dalam Renstra

B. Asosiasi Dinas Kesehatan (ADINKES) Papua

- memasukkan isu penanggulangan AIDS, TB dan Malaria ke dalam Renstra 2025-2029

C. Puskesmas Abepura

- memasukkan indikator-indikator kinerja yang akan dinilai pada akreditasi Puskesmas kedalam indikator kinerja Renstra

D. Puskesmas Abepantai

- mengusulkan rehab Pustu Koya Karang di Kampung Koya Kosso

E. Puskesmas Waena

- mengusulkan rehab Puskesmas Waena

F. Puskesmas Emereuw

- mengusulkan rehab berat/pembangunan Puskesmas Emereuw

G. Puskesmas Koya Barat

- pengusulan Mobil Puskesmas Keliling (Pusling)

H. Bidang SDK

- pengusulan pelatihan untuk pengembangan SDM di Puskesmas

I. Puskesmas Tanjung Ria

- mengusulkan Rehab Puskesmas Tanjung Ria

Pimpinan Rapat	Notulen
dr. Juliana Napitupulu, MM	Linus, SKM., MPH
Pembina Tk I	Pembina
NIP. 19680704 199312 2 001	NIP. 19740513 200312 1 011